ПОЛОЖЕНИЕ

о конкурсе «Снайперский рубеж»

Содержание

№ п/п	Наименование документа	Номер страницы
I.	Общие положения	3
	Составы команд	4
II.	Подготовка конкурса	5
	Субъекты конкурса	5
	Судейство конкурса	5
III.	Проведение конкурса	11
	Порядок допуска участников к конкурсу, их обязанности и права	14
	Порядок разрешения спорных вопросов	16
	Порядок подачи протестов	17
	Порядок определения победителей и призеров Конкурса	18
IV.	Всестороннее обеспечение	19
Приложения (1 – 8)		
1.	Образец заявки на участие в конкурсе	21
	Сведения о ввозимом (вывозимом) оружии и боеприпасах	22
2.	Упражнения (дивизион «Армейский снайпер»)	23
	Упражнения (дивизион «Профессионал»)	41
3.	Обязанности судейской комиссии конкурса	59
4.	Требования безопасности при обращении с оружием и боеприпасами	64
5.	Правила поведения при проведении конкурса	66
6.	Перечень мишеней, используемых при проведении конкурса	68
7.	Элементы препятствий этапов конкурса	70
8.	Образец протеста	73

I. Общие положения

1. Конкурс «Снайперский рубеж» Армейских международных игр (далее – конкурс, Игры) является прикладным состязанием между снайперами (снайперскими парами) в искусстве и точности стрельбы из штатного и дополнительного оружия среди вооруженных сил государств-участников Игр, и проводится под руководством главнокомандующего Сухопутными войсками Сооруженных Сил Российской Федерации в соответствии с настоящим Положением (далее – Положение).

2. Целями конкурса являются:

укрепление международного военного сотрудничества между государствами, представители которых участвуют в конкурсе;

повышение престижа военной службы в снайперских подразделениях, а также уровня полевой выучки участников конкурса;

развитие состязательности среди снайперских подразделений, участвующих в конкурсе;

демонстрация боевых возможностей (тактико-технических характеристик) современных образцов вооружения и военной техники;

изучение приемов и способов действий, обобщение передового опыта и методик подготовки снайперов.

3. Настоящее Положение разработано в соответствие с Положением о проведении Армейских международных игр и организации судейства во время Армейских международных игр, принятым международным Организационным комитетом, и является обязательным для организаторов и участников конкурса.

Вносить изменения и дополнения в данное Положение при проведении конкурса запрещается. Все предложения по внесению дополнений и изменений в положение на следующий год направляются в адрес руководителя конкурса в срок не позднее 3 месяцев после завершения конкурса (до 1 декабря текущего года).

4. В Положении дается понятие субъектов конкурса, а также определяется порядок, условия проведения Конкурса и его судейства, устанавливается структура и подчиненность судейской коллегии, права членов коллегии, их обязанности и иные вопросы, которые касаются судейской деятельности при проведении Конкурса. Положение и изменения в нем утверждаются главнокомандующим Сухопутными войсками Вооруженных Сил Российской Федерации.

5. Конкурс проводится в рамках «Армейских международных игр» на основании решения Министра обороны Российской Федерации по согласованию с руководителями оборонных ведомств иностранных государств, изъявивших желание участвовать в Конкурсе.

Решение о месте проведения Конкурса принимает организационный комитет Армейских международных игр (далее – ОКАРМИ).

6. Предложения по срокам проведения Конкурса утверждает председатель ОКАРМИ в рамках сроков проведения АРМИ. В случае если количество участвующих государств в Конкурсе, не позволяет провести все мероприятия, определенные программой Конкурса в сроки проведения АРМИ, допускается начало проведения Конкурса за необходимое количество суток (до пяти) до

церемонии открытия АРМИ. Данное решение утверждает председатель ОКАРМИ.

7. Конкурс может проводиться как на территории Российской Федерации, так и на территории других государств, при наличии предусмотренной Положением оборудованной трассы и объектов инфраструктуры. Общее руководство подготовкой и проведением Конкурса возлагается на Главнокомандующего Сухопутными войсками Вооруженных Сил Российской Федерации.

При проведении Конкурса на территории другого государства (соорганизатора Конкурса), порядок его организации, подготовки и проведения согласовываются в ходе планирующих конференций. В случае если государство, претендующее на проведение Конкурса на своей территории, не выполняет требования настоящего Положения, комиссия представителей государств – участниц Конкурса при проверке готовности может принять решение о переносе места проведения состязаний на территорию Российской Федерации или другого государства, по согласованию с организационным комитетом Армейских международных игр.

8. При проведении Конкурса официальным языком является русский, английский и национальный язык страны, на территории которой проводится Конкурс. Переводчики, при необходимости, предоставляются страной, на территории которой он проводится. В случае несоответствия текстов на разных языках любых документов в рамках проведения Конкурса преимущество имеет текст на русском языке.

9. В конкурсе участвуют:

команды военнослужащих от вооруженных сил государств, приглашенных для участия в Армейских международных играх (далее – команда);

дополнительно по решению руководителя оборонного ведомства государства-соорганизатора конкурса, вне зачета конкурса:

команды военнослужащих вооруженных сил и других силовых ведомств России и государства-соорганизатора конкурса;

команда снайперов от Общероссийской общественно-государственной организации «Добровольное общество содействия армии, авиации и флоту России».

10. Конкурс проводится в двух дивизионах – дивизион «Армейский снайпер» (среди общевойсковых подразделений) и дивизион «Профессионал» (среди подразделений специального назначения).

Составы команд:

дивизион «Армейский снайпер» – 11 чел., в том числе:

руководитель команды – 1 чел.;

судья – 1 чел.;

тренер команды – 1 чел.;

снайперы – 5 чел. (основные – 4 чел., запасные – 1 чел.);

переводчик (на русский или английский язык) – 1 чел.;

врач (фельдшер) – 1 чел.;

психолог – 1 чел.;

дивизион «Профессионал» – 11 чел., в том числе:
руководитель команды – 1 чел.;
судья – 1 чел.;
тренер команды – 1 чел.;
снайперы – 5 чел. (основные – 4 чел., запасные – 1 чел.);
переводчик (на русский или английский язык) – 1 чел.;
врач (фельдшер) – 1 чел.;
психолог – 1 чел.;

Дополнительно от государства-организатора АрМИ – организационный комитет конкурса до 7 чел.

В случае прибытия команд в большем составе, чем определено настоящим Положением, а также ранее согласованного с оборонным ведомством принимающего государства срока, все расходы на всестороннее обеспечение членов делегации берет на себя направляющая сторона.

II. Подготовка конкурса

Субъекты конкурса

1. Субъектами конкурса являются:

Организаторы:

осуществляют общее руководство подготовкой и проведением конкурса;

утверждают судейские комиссии конкурса;

распределяют обязанности среди судей в соответствии с настоящим Положением и порядком проведения конкурса.

Участвующие государства:

представляют команды на конкурс. При представлении команд, участвующих в конкурсе, страны назначают руководителей команд, которые несут ответственность за обеспечение явки команд на церемонии открытия, закрытия конкурса, этапы проведения, церемонию награждения, медицинские осмотры, а также за соблюдение дисциплины среди участников команд в местах проведения конкурса и проживания, осуществляют контроль выхода военнослужащих своих команд на старт.

Участники конкурса:

военнослужащие команд, судьи, тренеры, руководители (представители) команд, врачи и иные лица, определенные в качестве участников Положением о проведении конкурса.

Субъекты конкурса обязаны знать и соблюдать настоящее Положения, проявлять уважение к соперникам, судьям и зрителям.

Отношения между субъектами конкурса, возникающие в процессе его проведения, регулируются настоящим Положением.

Судейство Конкурса

2. Для объективной оценки действий (результатов) участников Конкурса из представителей государств-участниц формируется судейская комиссия Конкурса, которую возглавляет Главный судья Конкурса, назначенный руководством оборонного ведомства принимающей стороны.

3. Задачи судейской комиссия:

- обеспечение планового хода Конкурса в соответствии с утвержденной программой (турнирной таблицей);
- создание объективно равных условий, обеспечивающих честное ведение борьбы участниками Конкурса, а также соблюдение этических норм и моральных требований, предъявляемых к ним;
- выполнение условий программы Конкурса и порядка определения индивидуальных (командных) результатов;
- безусловное соблюдение правил Конкурса и требований безопасности;
- обеспечение объективности в определении победителей.

4. Принципы судейства:
- беспристрастность;
- гласность;
- демократичность;
- единые подходы к оценке результатов;
- коллегиальность;
- объективность;
- справедливость
- толерантность;
- открытость.

5. В целях повышения беспристрастности, объективности и открытости судейства на Конкурсе, в состав судейской коллегии включаются:

главный судья конкурса – назначается от Российской Федерации (государства-соорганизатора конкурса);

члены судейской комиссии – по одному судье от стран – участниц, представляющих соответствующее государство.

6. В случае проведения заседания судейской комиссии для урегулирования спорных вопросов, возникших в отношении команды государства, от которого назначен главный судья конкурса, выбирается заместитель главного судьи из числа судей от других команд – участниц конкурса.

Главный судья конкурса становится рядовым судьей на время разрешения спорных вопросов.

7. Для обеспечения работы членов судейской комиссии принимающей стороной назначаются:

секретариат конкурса в составе главного секретаря, технических работников, переводчиков на русский, английский языки, а также на другие языки при необходимости;

полевые арбитры, технический и вспомогательный персонал.

Состав секретариата и количество полевых арбитров (технического и вспомогательного персонала) назначаются (определяются) по решению руководителя конкурса (должностного лица государства-соорганизатора)

Лица из состава секретариата не имеют право вмешиваться в работу членов судейской комиссии.

8. В целях повышения беспристрастности, объективности и открытости судейства на конкурсе в состав судейской комиссии включается техническая комиссия для определения причин неисправностей и отказов оружия (боеприпасов), а также экспертного решения спорных вопросов, связанных с использованием оружия (боеприпасов) в ходе конкурса. В техническую

комиссию включаются эксперты и представители от каждой команды (по необходимости). Состав технической комиссии утверждается на первом заседании судейской комиссии.

9. В своей деятельности судейская комиссия руководствуется Положением о проведении Конкурса. Работа членов судейской комиссии начинается с определения кворума (не менее 70% судей) и утверждения повестки дня. При этом:

член комиссии может высказать устное (письменное) замечание или предложение по конкретному вопросу, вносимому в повестку дня;

члену судейской комиссии, высказавшему предложение о включении в повестку дня конкретных вопросов, должна быть предоставлена возможность обосновать свою позицию. Решения о включении поступивших предложений в повестку дня комиссии и о порядке работы в ее составе принимаются открытым голосованием по каждому предложению простым большинством голосов членов судейской комиссии, участвующих в голосовании;

в случае невозможности исполнения со стороны судьи судейской комиссии своих обязанностей (болезнь и другое) тренер команды может подавать предложения о его замене (от своей страны);

принятие решения при равенстве голосов членов судейской комиссии принимается по приоритету решающего голоса главного судьи конкурса либо по окончательному решению главного судьи конкурса при исключении его из голосования членов судейской комиссии.

10. Судейская комиссия имеет право требовать от организаторов (соорганизаторов) Конкурса создания объективных и равных условий для всех участников команд. Решение судейской комиссии обязательно для исполнения организатором (соорганизатором), ответственным за проведение Конкурса. Организаторам Конкурса запрещается оказывать влияние на решение судейской комиссии и участвовать в ее работе.

11. Все результаты участников конкурса за упражнения (этапы) и конкурс в целом остаются предварительными до того, как будут проверены листы контроля (ведомости) арбитров (технического и вспомогательного персонала) и просмотрен (обработан) фото- (видео-) материал (при необходимости). Результаты оформляются протоколами, которые подписывают члены судейской комиссии и утверждает главный судья.

12. Претензии и замечания по результатам выполненных упражнений и проведения этапов конкурса принимаются и рассматриваются на заседании судейской комиссии.

13. За несоблюдение правил на упражнениях и этапах конкурса или неспортивное поведение главный судья может дисквалифицировать любого участника конкурса. При этом:

неспортивное поведение не ограничивается бездействием или действиями, которые мешают правильному проведению конкурса – использованием оскорбительных, угрожающих или непристойных выражений либо жестов, или такими действиями, которые провоцируют ответную агрессию либо унижают участников конкурса, судей или зрителей;

к неспортивному поведению относятся:

пренебрежение указаниями судьи (арбитра);

непочтительное обращение к судье (арбитру);

касание судьи (арбитра);

сквернословие и оскорбительные жесты в отношении судьи (арбитра);

препятствие судье (арбитру) в оценке действий снайпера (снайперской пары, членов команды);

преднамеренная задержка выполнения упражнений (проведения этапов) конкурса;

обнаружение представителей команд в районах подготовки и выполнения упражнений (проведения этапов) конкурса, за исключением случаев, определенных в расписании проведения конкурса;

употребление и (или) нахождение под воздействием алкоголя, наркотических средств, психотропных веществ или их аналогов, новых потенциально опасных психоактивных веществ, а также других одурманивающих веществ;

использование со стороны членов команды технических средств для вскрытия характера, порядка выполнения упражнения (определения координат, местоположения целей и тому подобного), кроме случаев, предусмотренных в настоящем Положении.

14. Команде, представитель которой вмешивается в работу судей, арбитров, технических работников, демонстрирует недовольство судейством или проявляет неэтичное поведение, может быть объявлено предупреждение (замечание) либо заявлена дисквалификация.

Команда в ходе конкурса может получить не более двух предупреждений (замечаний).

При получении третьего предупреждения (замечания) команда дисквалифицируется и отстраняется от дальнейшего участия в конкурсе.

В отдельных случаях нарушения установленных правил команда (участник) может дисквалифицироваться и после первого предупреждения (замечания).

15. Дисквалифицировать или снять (отстранить) снайпера (снайперскую пару, команду) с конкурса имеет право только главный судья после принятия решения на заседании судейской комиссии и оформления соответствующего протокола. В особо серьезных случаях нарушения правил проведения конкурса, за грубое нарушение требований безопасности, приведшее к травме, судейская комиссия конкурса может сразу дисквалифицировать (отстранить) нарушителя (снайпера, снайперскую пару, команду). Дисквалифицированному (отстраненному) снайперу (снайперской паре, команде) присваивается последнее место в конкурсе.

16. Последнее место по итогам выполнения упражнения (проведения этапа конкурса) снайперу (снайперской паре, команде) присваивается при:

отказе снайпера (снайперской пары, команды) от выполнения какого-либо упражнения;

принятии решения главным судьей о лишении допуска снайпера (снайперской пары, команды) к выполнению упражнения;

схождении снайпера (снайперской пары, команды) с дистанции;

замене снайпера (снайперской пары) без разрешения главного судьи конкурса (членов судейской комиссии);

замене оружия снайпера без разрешения главного судьи конкурса (членов судейской комиссии);

16.1. схождение с дистанции – отказ от выполнения упражнения после подачи команды на его выполнение (начала его выполнения) по причинам, не связанным с работой членов арбитражной (судейской) комиссии и мишенного оборудования;

16.2. последнее место снайпера (снайперской пары, команды) по итогам выполнения упражнения (проведения этапа конкурса) – место, имеющее последний порядковый номер, равный числу снайперов (снайперских пар, команд), участвующих в выполнении упражнения (проведении этапа конкурса);

17. Результаты участника, отстраненного по решению лиц из числа медицинского персонала государства-соорганизатора конкурса или дисквалифицированного в ходе этапа конкурса, учитываются с назначением ему последних мест за упражнение (этап конкурса) и конкурс в целом.

18. За неисполнение или ненадлежащее исполнение судейских обязанностей либо другие нарушения к судьям (арбитрам, техническому персоналу) могут быть применены следующие виды взысканий:

предупреждение;

отстранение от судейства соревнования (исполнения обязанностей в ходе конкурса);

дисквалификация с установлением срока ее действия.

В ходе конкурса судье (арбитру, лицу из числа технического персонала) может быть объявлено не более двух взысканий. После третьего взыскания судья (арбитр, лицо из числа технического персонала) дисквалифицируется до конца конкурса с правом его замены лицом из числа тренерского состава.

Дисквалифицировать судью (арбитра, лицо из числа технического персонала) в ходе конкурса имеет право только главный судья после открытого голосования членов судейской комиссии с оформлением протокола.

Решения о применении взысканий к судьям принимаются в судейской комиссии коллегиально посредством открытого голосования большинством голосов с оформлением протокола.

19. За активное и безупречное исполнение судейских обязанностей могут устанавливаться следующие виды поощрения судей (арбитров, членов секретариата, технических работников):

награждение дипломами;

награждение грамотами;

представление в установленном порядке к ведомственным наградам и поощрениям.

20. Члены судейской комиссии, секретариата конкурса (арбитры, технические работники) должны знать и выполнять обязанности согласно приложению 3.

21. Заявки на участие в конкурсе подаются в порядке и в сроки, установленные в Положении об АрМИ. Прибытие членов команд к месту проведения конкурса осуществляется не позднее, чем за пять – семь дней до его открытия.

Руководство подготовкой Конкурса

22. Общее руководство подготовкой и проведением конкурса возлагается на главнокомандующего Сухопутными войсками Вооруженных Сил Российской Федерации.

23. Непосредственная подготовка объектов учебно-материальной базы и инфраструктуры, необходимых для проведения Конкурса (далее – объекты) возлагается на объединенное стратегическое командование Вооруженных Сил Российской Федерации (далее – ОСК ВС РФ), на фондах которого проводится Конкурс. В случае проведения Конкурса на территории иностранного государства, подготовка объектов возлагается на оборонное ведомство принимающей стороны.

24. На период подготовки объектов, в целях хода ее контроля, создается организационный комитет конкурса (далее – ОКСР), в который должны входить член международной федерации Конкурса, не менее чем по три представителя от организатора Конкурса и ОСК ВС РФ, на фондах которого он проводится.

При проведении Конкурса на территории иностранного государства состав ОКСР определяется решением оборонного ведомства принимающей стороны.

25. ОКСР осуществляет систематический контроль хода подготовки объектов, соответствие их настоящему Положению в течение всего периода подготовки.

26. Подготовка объектов конкурса должна быть завершена не позднее, чем за две недели до начала Конкурса.

27. Для решения вопросов всестороннего обеспечения и проведения Конкурса создается администрация конкурса. Состав администрации, сроки ее создания и начало работы определяются указаниями на проведение Армейских международных игр соответствующего года (далее – Указания), обязанности должностным лицам администрации конкурса, определяет руководитель администрации Конкурса совместно с главным судьей конкурса.

При проведении Конкурса на территории иностранного государства состав администрации Конкурса определяется решением оборонного ведомства принимающей стороны по согласованию с руководителем Конкурса.

28. Руководитель и начальник штаба администрации Конкурса назначаются оборонным ведомством принимающей стороны.

29. В сроки, определенные Указаниями, руководитель администрации сов-местно с ОКСР осуществляет прием объектов необходимых для проведения конкурса в соответствии с настоящим Положением у ответственного должностного лица на фондах которого проводится конкурс, с составлением акта приема и докладом председателю Организационного комитета АрМИ о готовности объектов к проведению конкурса.

30. Если к установленному сроку объекты не готовы в полной мере и (или) не соответствуют требованиям настоящего Положения, ОКСР направляет на утверждение главнокомандующему Сухопутными войсками предложения по завершению подготовки.

31. После подписания акта приема объектов конкурса вся ответственность за их поддержание в соответствии с настоящим Положением и организация всестороннего обеспечения Конкурса возлагается на администрацию конкурса.

32. В случае проведения конкурса на территории иностранного государства, состав администрации назначается от принимающей стороны.

33. Конкурс состоит из подготовительной и состязательной частей, награждения победителей и церемонии закрытия.

34. В ходе подготовительной части конкурса осуществляются:

прибытие, размещение и всестороннее обеспечение членов команд;

уточнение состава команд, их регистрация, прием от тренеров команд заявок на участие в конкурсе по форме согласно приложению 1;

жеребьевка команд (по этапам конкурса);

получение оружия (в соответствии с жеребьевкой);

проверка комплектности оружия, выверка прицельных приспособлений, проверка оружия боем и приведение оружия к нормальному бою с составлением соответствующих актов;

медицинский осмотр силами медицинского персонала страны – соорганизатора конкурса;

проведение брифинга по вопросам выполнения упражнений, проведения этапов и конкурса в целом с членами судейской комиссии и допуск судей к организации судейства в ходе конкурса;

проверка технической подготовленности снайперов (на знание порядка и особенностей выполнения упражнений);

торжественная церемония открытия конкурса.

III. Проведение конкурса

1. Состязательная часть конкурса проводится по следующим его этапам:

дивизион «Армейский снайпер»:

первый этап – «Индивидуальный зачет»;

второй этап – «Парный зачет»;

третий этап – «Командный зачет»;

четвертый этап - «Снайперский биатлон».

дивизион «Профессионал»:

первый этап – «Индивидуальный зачет»;

второй этап – «Парный зачет»;

третий этап – «Командный зачет»

Кроме, того вне зачета конкурса в целях укрепления международного военного сотрудничества между государствами выполняются упражнения «Дуэль» – для двух дивизионов и «Снайперский биатлон» – для дивизиона «Профессионал».

2. В ходе состязательной части конкурса в рамках этапов в дивизионах «Армейский снайпер» и «Профессионал» выполняются упражнения в соответствии с приложением 2, при этом:

2.1. первый этап «Индивидуальный зачет» проводится с целью определения лучшего снайпера конкурса.

Распределение мест снайперов осуществляется по наименьшей сумме мест, которые набрали снайперы по итогам выполнения упражнений первого этапа. При равенстве мест преимущество отдается снайперу, показавшему высший результат по итогам выполнения упражнения:

«СВ-2» - дивизион «Армейский снайпер»;

«Стандарт» - дивизион «Профессионал»;

2.2. второй этап «Парный зачет» проводится с целью определения лучшей снайперской пары конкурса.

Распределение мест снайперских пар осуществляется по наименьшей сумме мест, которые набрали снайперские пары за упражнения второго этапа конкурса. При равенстве мест преимущество отдается снайперской паре, показавшей высший результат по итогам выполнения упражнения «Взаимодействие»;

2.3. третий этап конкурса «Командный зачет» проводится для определения наиболее слаженной команды;

Распределение мест снайперских команд осуществляется по наименьшей сумме мест, которые набрали снайперские команды за упражнения третьего этапа конкурса. При равенстве мест преимущество отдается снайперской команде, показавшей высший результат по итогам выполнения упражнения «Держу»;

2.4. четвертый этап «Кто быстрее» проводится с целью определения наиболее быстрой команды.

В четвертый этап конкурса выходят команды занявшие места с первого по восьмое в общекомандном зачете, по итогам трех этапов, при этом за медальный зачет соревнуются команды занявшие места с первого по четвертое по итогам трех этапов.

2.5. упражнения «Дуэль» и «Снайперский биатлон» (кроме дивизиона «Армейский снайпер») выполняются вне зачета конкурса.

3. Для исключения доступа к оружию посторонних лиц оно сдается под охрану в комнату для хранения оружия и его опечатывает представитель команды (тренер);

4. Выверку оптических приспособлений, проверку оружия боем и приведение его к нормальному бою участники конкурса проводят лично в отведенное программой конкурса время;

5. В случае повреждений образца оружия (его составных частей) в ходе этапов конкурса допускается его замена из состава оружия запасных снайперов команды, с разрешения главного судьи конкурса по письменному ходатайству тренера команды, перед началом первого, второго, третьего и четвертого этапов конкурса, с обязательным внесением изменений в ведомости закрепления оружия.

6. Форма одежды снайперов для участия в этапах конкурса – полевое обмундирование и обувь армейского образца в соответствии с правилами ношения военной формы одежды и знаков различия по воинским званиям военнослужащих государств, команды от которых участвуют в конкурсе.

7. Исходя из специфики служебной деятельности участников конкурса все виды документирования, ведение фото- и видеосъемки ограничены (разрешаются только по согласованию с руководителем конкурса, с учетом законодательства государства-соорганизатора конкурса и находятся в компетенции руководителя конкурса).

8. Лица из числа руководства конкурса оставляют за собой право прерывать его проведение и изменять порядок выполнения упражнений в ходе этапов в случае возникновения условий, препятствующих нормальному выполнению упражнений, угрожающих безопасности или здоровью участников

конкурса, зрителей либо гостей, а также при возникновении других форс-мажорных обстоятельств, о чем своевременно информируют участников конкурса.

9. В случаях обнаружения представителей команд в районах мишенных полей (на огневых рубежах), использования с их стороны фото- (видео-) техники, других технических средств для определения положений мишенных полей команда государства, чьи представители допустили нарушение, дисквалифицируется и ей присваивается последнее место в конкурсе (за исключением случаев, определенных в настоящем Положении).

10. Общая схема мишенной обстановки по упражнениям этапа конкурса доводится до участников (членов судейской комиссии) не позднее чем за сутки до его начала. При этом:

10.1. мишени при выполнении упражнений поднимаются (обозначаются) по рубежам на одинаковой фиксированной дальности для всех участников конкурса;

10.2. результаты поражения мишеней в ходе конкурса определяются посредством:

визуального наблюдения (с использованием зрительных труб, видеокамер);

получения отображения информации на пульте оператора (блоке контроля мишенного оборудования);

световой индикации поражения;

осмотра мишеней в поле (только в исключительных (спорных) случаях);

10.3. время выполнения упражнения (стрельбы) фиксируется и ограничивается временем, отведенным на выполнение упражнения согласно приложению 2, с применением:

секундомера – по последнему выстрелу (после израсходования боеприпасов, доклада об окончании стрельбы, завершении выполнения упражнения);

стрелкового таймера – по последнему выстрелу (после израсходования боеприпасов);

10.4. при равенстве баллов за упражнение у двух и более участников при определении мест учитывается лучшее время, определенное по последнему выстрелу снайпера (после израсходования боеприпасов, доклада об окончании стрельбы, завершении выполнения упражнения), за исключением упражнения "СВ-2";

10.5. в случае равенства оценок за упражнение (баллы и время) у двух и более участников им назначается одинаковое место, за исключением случаев, указанных в приложении 2;

10.6. если снайпер (снайперская пара, команда) получил (получили) ноль баллов за упражнение (этап конкурса), ей засчитывается «крайнее место»;

10.7. «крайнее место» по итогам выполнения упражнения (этапа конкурса) – место, имеющие порядковый номер, следующий за наибольшим порядковым номером распределенных мест за упражнение (этап конкурса).

11. Перед этапами конкурса для его участников проводится брифинг. В ходе него указываются: условия, порядок и особенности выполнения упражнений, типы используемых мишеней, их количество и дальности до них, штрафы, порядок оценки упражнения (этапа конкурса) и иные сведения, необходимые для выполнения упражнения (проведения этапа конкурса). Вопросы

брифинга утверждает руководитель конкурса до выполнения упражнений (проведения этапа конкурса). При оценке результатов выполнения упражнений (проведения этапа конкурса) брифинг является основанием для оценки со стороны членов судейской комиссии.

12. Упражнения стрельб на этапах конкурса по решению членов судейской комиссии (арбитров) могут выполняться повторно в случаях, если:

при стрельбе имели место поломки, неисправности оружия и задержки не по вине снайпера, которые нельзя было обнаружить перед стрельбой, устранить за время подготовки к стрельбе (время, выделенное на подготовку к упражнению), и снайпер доложил о них судье (арбитру), находящемуся на рубеже открытия огня (в исходном районе, месте ожидания и тому подобном);

стрельба не велась или была прекращена из-за отказа в работе мишенного оборудования;

в ходе стрельбы был получен запрет на ее ведение от старшего руководителя стрельбы в соответствии с требованиями безопасности.

Повторное выполнение упражнений осуществляется на дополнительно оборудованных участках (направлениях) (использованием резервных целей).

13. По окончании конкурса подводятся его итоги, определяются победители в номинациях, а также в соответствии с настоящим Положением проводятся награждение победителей и церемония торжественного закрытия конкурса.

Порядок допуска участников к конкурсу, их обязанности и права

14. К участию в конкурсе допускаются снайперы, не имеющие ограничений по медицинским показателям и имеющие разрешение медицинского персонала страны, команда из которой участвует в конкурсе, в соответствии с заявкой
по форме (приложение 1). Подпись врача и оттиск печати напротив фамилии каждого снайпера в заявке обязательны, при этом:

14.1. допуск снайперов к участию в конкурсе, уточнение основного и резервного составов команды осуществляются судейской комиссией с составлением протокола о допуске к участию в конкурсе, который утверждает главный судья конкурса;

14.2. перед началом проведения конкурса и его этапов проводится медицинский осмотр участников, и они допускаются к участию в конкурсе по решению лиц из числа медицинского персонала страны – соорганизатора конкурса.

Медицинский осмотр включает в себя:

опрос участников на предмет наличия у них жалоб на состояние здоровья, осмотр наружных кожных покровов и слизистых носоглотки;

дополнительные обследования с использованием физикальных (аускультация, пальпация, перкуссия) и инструментальных (антропометрия, термометрия тела, измерение артериального давления, измерение концентрации паров алкоголя и другие) исследований;

лабораторные исследования, а также консультации врачей-специалистов;

14.3. в случае медицинских противопоказаний снайпер не допускается к участию в конкурсе (этапе) с составлением соответствующего протокола, о чем сообщается тренеру команды и главному судье конкурса;

14.4. снайпер, отстраненный от участия в конкурсе лицами, из числа медицинского персонала государства-соорганизатора конкурса по состоянию здоровья, может быть заменен другим снайпером команды, прошедшим комиссию на допуск, в соответствии с письменным ходатайством тренера команды и с разрешения главного судьи конкурса.

15. Снайпер в ходе проведения конкурса:

15.1. обязан:

знать настоящее Положение, строго его выполнять;

прибыть к указанному сроку в указанное место для выполнения упражнения с необходимым снаряжением, вооружением, имея при себе документ, удостоверяющий личность;

находиться в отведенных для участников конкурса местах и соблюдать установленный распорядок;

беспрекословно выполнять указания судей (арбитров, технических работников), строго выполнять требования безопасности и соблюдать правила обращения с оружием;

в ходе выполнения упражнений (проведения этапов конкурса) покидать рубеж открытия огня только с разрешения судьи (арбитра);

15.2. имеет право:

проверять бой оружия, проводить разминку и тренироваться в отведенных для этого местах и в часы, которые определенные программой проведения конкурса (руководителем или главным судьей конкурса);

обращаться непосредственно к судьям (арбитрам, техническим работникам) только по неотложным вопросам, касающимся упражнений, при возникновении проблем с оружием, боеприпасами или мишенями (для обращения к судье (арбитру), необходимо поднять руку). Во всех остальных случаях обращаться в судейскую комиссию с устным или письменным заявлением разрешается только через тренера команды.

15.3. может пользоваться:

наушниками, берушами (для защиты органов слуха);

очками для защиты органов зрения, очками и моноклями с диоптриями;

ружейным ремнем и форменной перчаткой при стрельбе;

сумкой (подсумком) для магазина, пистолетной кобурой, закрепленными на брючном (поясном, портупейном) ремне. Брючный (поясной, портупейный) ремень, к которому крепятся поясная кобура и подсумки для запасных магазинов, должен быть продет в петли брюк и располагаться на уровне талии;

упором при стрельбе из снайперской винтовки;

дальномером и метеостанцией во время, определенное для подготовки к выполнению упражнения и в ходе его выполнения, в соответствии с настоящим Положением;

16. Снайперу в ходе проведения этапов конкурса **ЗАПРЕЩЕНО**:

преднамеренно задерживать выполнение упражнений (проведение этапов) конкурса;

создавать дополнительную защиту от ветра (солнца) и делать дополнительные сооружения, затрудняющие судьям (арбитрам) вести наблюдение за его действиями во время выполнения упражнения;

в ходе выполнения упражнения пользоваться радиотехническими устройствами (радиостанциями (сотовыми телефонами) для ведения переговоров;

вносить какие-либо изменения в оружие, экипировку и снаряжение после того, как они прошли проверку и допущены к участию в конкурсе (этапе);

использовать медицинские средства для улучшения физиологических и прочих показателей;

использовать:

напульсники, бинты и другие приспособления, фиксирующие лучезапястный сустав;

любые приспособления для фиксации приклада винтовки в плече;

зрительные трубы (бинокли), баллистические станции и калькуляторы, в том числе и мобильные телефоны.

В случае нарушения одного из указанных запретов участник конкурса подлежит дисквалификации в конкурсе.

17. Снайпер может быть отстранен от участия в конкурсе (выполнения упражнения конкурса) по ходатайству судей (арбитров) в случаях:

технической неподготовленности снайпера – незнания порядка и особенностей выполнения упражнения;

невыполнения команд, которые подает судья (арбитр) в ходе выполнения упражнения и подготовки к нему;

физической и тактико-специальной неподготовленности;

медицинских показаний, противопоказаний.

При этом результат участника конкурса аннулируется и другим участником он не заменяется (команда дисквалифицируется и занимает последнее место).

18. Снайпер (снайперская пара) при:

получении дисквалификации другим снайпером (снайперской парой) не заменяется;

нарушении требований безопасности в ходе выполнения (подготовки к выполнению) упражнений отстраняется от участия в конкурсе и занимает последнее место по итогам выполнения упражнения (проведения этапа конкурса);

грубом нарушении требований безопасности, травмировании одного и более членов команды отстраняется от дальнейшего участия в конкурсе и занимает последнее место по его итогам.

19. Участники конкурса должны знать и выполнять:

требования безопасности при обращении с оружием и боеприпасами (приложение 4);

правила поведения при проведении конкурса (приложение 5).

Порядок разрешения спорных вопросов

20. Каждая из команд, участвующая в конкурсе, имеет право внести вопрос на рассмотрение в судейскую коллегию. Его рассмотрение проводится на ближайшем или на внеочередном совещании по решению главного судьи.

21. Разрешение спорных вопросов осуществляется решением судейской комиссии Конкурса открытым голосованием. Решение считается принятым, если за него проголосовало простое большинство из присутствующих судей. Если голоса разделились поровну, окончательное решение по его результату принимает Главный судья конкурса, в остальных случаях в голосовании его голос не учитывается.

22. На решение судейской коллегии Конкурса может быть подана апелляция Главному судье Армейских международных игр.

Порядок подачи протестов

23. Протест в отношении результатов упражнения (этапа, конкурса), решений и действий членов судейской комиссии подает руководитель (тренер) команды в письменной форме на русском и английском языках (приложение 8). При этом:

протест подается в письменном виде в произвольной форме на имя главного судьи конкурса через главного секретаря конкурса. В нем указываются: содержание спорного вопроса; время и место оспариваемых результатов, действий (решений); прилагаются фото- видеоматериалы, фиксирующие спорные результаты, действия (решения), требующие рассмотрения в судейской комиссии конкурса;

протест подается не позднее, чем через один час после выполнения упражнения или доведения предварительных результатов до участников конкурса. Протесты, представленные позднее часа после завершения выполнения упражнения или после подписания результатов выполнения упражнения (этапа) судейской комиссией конкурса не рассматриваются.

24. Главный судья конкурса должен рассматривать протесты, при необходимости истребовать фото- или видеоматериал, принимать по ним решение. В случае необходимости в экспертной оценке решение по протесту выносится на заседание судейской комиссии, по нему принимается решение открытым голосованием большинством голосов членов судейской комиссии, присутствующих на заседании.

В случае необходимости в экспертной оценке, к рассмотрению протеста привлекаются эксперты.

25. Решения по протестам принимаются открытым голосованием большинством голосов членов судейской комиссии конкурса, присутствующих на заседании.

Если количество голосов одинаково, преимущество имеет та половина, в которой проголосовал главный судья конкурса. При этом:

решение судейской комиссии считается принятым, если есть кворум и в работе участвуют не менее 70% членов комиссии, оно должно быть оформлено протоколом и сообщено заявителю протеста;

протесты, влияющие на определение результатов за день (этап) конкурса, члены судейской комиссии рассматривают в течение суток с момента подачи протеста и до подписания протокола за день (этап) конкурса;

доведение решения до заявителя осуществляется в возможно короткий срок, но не позже трех часов с момента подачи протестов днем (до шести часов ночью),

до утверждения результатов выполнения упражнений (этапа конкурса) у главного судьи;

судьи имеют право озвучивать только коллегиальное решение судейской комиссии, оформленное протоколом. После принятия решения главный судья (судьи) не может высказывать свою точку зрения о спорных вопросах;

решения по протестам, принятые на заседаниях судейской комиссии, являются окончательными и обязательными для всех участников конкурса, и пересмотру не подлежат.

Порядок определения победителей и призеров Конкурса

26. Накануне торжественной церемонии закрытия конкурса проводится заключительное совещание членов судейской комиссии и представителей команд, на котором подводятся итоги этапов конкурса и конкурса в целом.

Подведение итогов включает в себя:

утверждение победителей в номинациях по итогам этапов конкурса и конкурса в целом на основе итоговых протоколов;

оценку качества работы членов судейской комиссии, представителей команд, обслуживающего персонала и других лиц, ответственных за подготовку и проведение конкурса (отмечаются положительные стороны и недостатки);

оценку подготовленности и организованности членов команд, их поведение на конкурсе (если это необходимо).

27. По итогам этапов конкурса определяются победители в номинациях – снайпер, снайперская пара, слаженная и быстрая команды. При этом:

лучший снайпер определяется по наименьшей сумме мест, которые набрал снайпер в соответствии с системой оценки упражнений на первом этапе конкурса;

лучшая снайперская пара определяется по наименьшей сумме мест, занятых в упражнениях второго этапа конкурса, в соответствии с системой оценки упражнений на данном этапе;

наиболее слаженная команда определяется по итогам третьего этапа конкурса в соответствии с системой оценки упражнений на этом этапе;

наиболее быстрая команда определяется по итогам четвертого этапа конкурса в соответствии с системой оценки упражнения на указанном этапе.

28. Места в общекомандном зачете среди команд – участниц конкурса определяются:

с первого по восьмое – по наименьшей сумме мест, набранных командами по итогам четырех этапов конкурса;

с восьмого и далее – по наименьшей сумме мест, набранных командами по итогам трех этапов конкурса.

29. При равенстве результатов у двух и более команд в общекомандном зачете предпочтение отдается команде, имеющей больше первых, вторых, третьих командных (индивидуальных, парных) мест на первом, втором, третьем и четвертом этапах конкурса.

30. Призеры на этапах конкурса награждаются кубками, медалями, дипломами и призами. При этом:

30.1. снайперы, занявшие с первого по третье призовые места в личном первенстве по итогам первого этапа конкурса, награждаются:

за первое место – кубком, медалью, дипломом и призом;

за второе и третье места – медалями, дипломами и призами;

30.2. снайперские пары, занявшие с первого по третье призовые места по итогам второго этапа конкурса, награждаются:

за первое место – кубком, медалями, дипломами и призами;

за второе и третье места – медалями, дипломами и призами;

30.3. снайперы от команд – участниц третьего этапа (по четыре человека от каждой), занявшие с первого по третье призовые места, награждаются:

за первое место – кубком, медалями, дипломами и призами;

за второе и третье места – медалями, дипломами и призами;

30.4. снайперы от команд – участниц четвертого этапа (по четыре человека от каждой), занявшие с первого по третье призовые места, награждаются:

за первое место – кубком, медалями, дипломами и призами;

за второе и третье места – медалями, дипломами и призами;

31. Команды-победительницы, занявшие с первого по третье призовые места по итогам конкурса, награждаются:

за первое место – переходящими кубком и дипломом, дипломами и медалями;

за второе и третье места – медалями и дипломами.

32. Награждение осуществляется в торжественной обстановке в ходе церемонии закрытия конкурса на основании итоговых протоколов этапов и конкурса в целом.

IV. Всестороннее обеспечение

1. Вооруженные силы Российской Федерации (государства-соорганизатора Конкурса) несут расходы, связанные с всесторонним обеспечением конкурса, в том числе по размещению и питанию его участников.

2. Размещение личного состава команд осуществляется в местах и по нормам обеспечения в соответствии с Уставом внутренней службы Вооруженных Сил Российской Федерации, при проведении на территории иностранного государства – с требованиями руководящих документов страны-соорганизатора Конкурса.

Официальные лица и старшие команд размещаются в гостиницах.

3. Питание участников конкурса организуется не менее трех раз в сутки с учетом особенностей их национальной кухни.

Руководители команд-участниц должны за 30 суток до начала проведения конкурса направить в адрес Министерства обороны Российской Федерации и государства-соорганизатора Конкурса сведения о численности личного состава и сроки его пребывания для своевременной постановки на довольствие.

В случае прибытия для участия в конкурсе личного состава команды сверх заявленной численности, его проживание и питание организовываются за плату (за счет направляющей стороны).

4. На конкурс команды прибывают со своим оружием и боеприпасами из расчета:

дивизион «Армейский снайпер» – полуавтоматическая снайперская винтовка калибра 7,62x54R с оптическим прицелом ПСО-1, либо аналог с соответствующими характеристиками и 9 мм пистолет – на каждого снайпера;

дивизион «Профессионал» – винтовка с продольно-скользящим затвором ручного перезаряжания (калибр .308 (7,62x51R) с оптическим прицелом не более 25 крат и 9 мм пистолет – на каждого снайпера;

Расчет боеприпасов, для выполнения упражнений конкурса (на каждую команду):

к винтовке – не менее 900 шт.;

к пистолету – не менее 80 шт.

Стрелковым оружием и боеприпасами к нему, команды стран-участниц, прибывших без него, обеспечивает принимающая сторона. Выбор оружия осуществляется в соответствии с жеребьевкой (жеребьевка проводится посредством извлечения из закрытого сосуда билетов с порядковыми номерами ящиков с оружием).

Проводится закрепление оружия (составляются ведомости закрепления оружия) за участниками конкурса.

Принявшая оружие команда несет материальную ответственность за выданные образцы в соответствии с законодательством государства-соорганизатора конкурса;

сведения о ввозимых оружии и боеприпасах представители иностранных команд подают согласно приложению 1;

5. Медицинское обеспечение участников конкурса осуществляется непосредственно в местах его проведения, в местах, предназначенных для размещения зрителей, и в местах проживания членов команд.

Силами и средствами медицинских подразделений Вооруженных Сил Российской Федерации (государства-соорганизатора Конкурса) организуется медицинский осмотр (освидетельствование) участников конкурса.

6. В целях организации комплексной безопасности:

организовывается выполнение превентивных мер по усилению охраны на объектах проведения конкурса и в местах проживания участников;

обеспечивается соблюдение правопорядка и безопасности дорожного движения в районах проведения конкурса и на прилегающих территориях, а также организуется круглосуточное патрулирование территории и объектов проведения конкурса;

осуществляется мониторинг пожарной безопасности и чрезвычайных ситуаций природного и техногенного характера в районах проведения конкурса;

проводятся осмотры объектов на предмет наличия взрывоопасных предметов;

осуществляется проведение радиационного и химического контроля в местах проведения конкурса.

Приложение 1

ЗАЯВКА
на участие в конкурсе «Снайперский рубеж»
в ходе Армейских международных игр
от_____ ___
(государство)

№ п/п	Должность	Воинское звание	Фамилия, имя, отчество (при наличии) (на русском и английском языках)	Год рождения	Серия, номер паспорта (удостоверения личности офицера, военного билета)	С требованиями безопасности ознакомлен (роспись участника)	Заключение врача о годности, роспись и оттиск печати врача
1	2	3	4	5	6	7	8

Тренер (старший) команды: _____
(воинское звание, инициалы, фамилия)

Примечание. Все записи в тексте заявки вносятся печатными буквами.

Сведения
о ввозимом (вывозимом) оружии и боеприпасах представителями иностранных государств на период проведения конкурса «Снайперский рубеж» в ходе Армейских международных игр

от _____
(государство)

Сведения о представителе иностранного государства		Сведения о ввозимом (вывозимом) вооружении и боеприпасах		Время и порядок прибытия (убытия) представителей иностранного государства		Сведения о представителе Республики Беларусь ответственного за встречу и сопровождение
№ п/п, воинское звание, фамилия, имя, отчество, дата рождения	Номер паспорта (военного билета)	Наимено-вание, и номер оружия	Наименова-ние и количество боеприпасов	Прибытие	Убытие	

Тренер (старший) команды: _____
(воинское звание, инициалы, фамилия)

Примечание. Все записи в тексте заявки вносятся печатными буквами.

Приложение 2

УПРАЖНЕНИЯ
(дивизион «Армейский снайпер»)

1. Упражнения первого этапа конкурса «Индивидуальный зачет».

Упражнение № 1 «Заяви о себе»

Цели: мишень № 6 (металлический гонг со световым индикатором вибрации) на дальностях от 500 до 800 м.

Количество боеприпасов: 3 шт.

Время на подготовку: 1 мин.

Время на стрельбу: не более 2 мин.

Готовность оружия: снаряженный магазин присоединен, патронник пуст, оружие на предохранителе.

Положение для стрельбы: лежа с упора.

Порядок выполнения упражнения:

снайпер прибывает на упражнение и заявляет арбитру дальность, на которой он будет поражать мишень (дальность заявляется в ходе жеребьевки и утверждается протоколом). По команде арбитра «одна минута времени – Приготовится» снайпер изготавливается к стрельбе и докладывает о своей готовности. По команде «Огонь» (сигнал таймера) снайпер производит стрельбу, под контролем арбитра снайпер разряжает оружие и ставит его на предохранитель.

Результатом снайпера является сумма баллов, равная дальности, на которой снайпер поразил мишень с первого выстрела (пример: 600 м – 600 баллов). В случае, если снайпер поразил мишень со второго выстрела от его результата отнимается 50 баллов (пример: 600 м – 550 баллов), если поразил с третьего отнимается 100 баллов (пример: 600 м – 500 баллов), не поразил – 0 баллов. При равном количестве баллов побеждает снайпер, который затратил меньше времени на выполнение упражнения.

Упражнение № 2 «СВ-2»

Цель: мишень № 4 на дальности 300 м.

Количество боеприпасов: 5+10+10 шт.

Время на подготовку: 1 мин.

Время на стрельбу: не более 15 мин.

Готовность оружия: снаряженный магазин присоединен, оружие на предохранителе.

Положение для стрельбы: лежа с упора.

Порядок выполнения упражнения:

снайпер прибывает на упражнение. По команде арбитра «одна минута времени – Приготовится» снайпер готовится к стрельбе и докладывает о своей готовности. По команде «Огонь» (сигнал таймера) снайпер поражает мишень. По окончании стрельбы, под контролем арбитра снайпер разряжает оружие и ставит его на предохранитель.

Особенности выполнения упражнения:

упражнение выполняется тремя сериями выстрелов: пробной – 5 выстрелов за 5 минут из положения лежа с руки, первой серии – 10 выстрелов за 8 минут из положения лежа с упора, второй серии - 10 выстрелов за 2 минуты из положения лежа с руки;

разрешается использовать ремень, не отстегивая его от оружия;

зачетные серии выполняются по новой мишени.

Результатом снайпера является сумма баллов, набранная по итогам выполнения упражнения. При равном количестве баллов побеждает снайпер, имеющий большее количество "10", "9" и т.д.

Упражнение № 3 «Вынос точки прицеливания»

Цели: три мишени № 6 (металлический гонг со световым индикатором вибрации либо появляющаяся мишень) на дальности 300-500 м.

Количество боеприпасов: 6 шт.

Время на подготовку: 1 мин.

Время на стрельбу: не более 2 мин.

Готовность оружия: снаряженный магазин присоединен, патронник пуст, оружие на предохранителе.

Положение для стрельбы: лежа с упора.

Порядок выполнения:

снайпер прибывает на упражнение. По команде арбитра «одна минута времени – Приготовится» снайпер готовится к стрельбе и докладывает о своей готовности. По команде «Огонь» (сигнал таймера) снайпер поражает мишени от ближней к дальней (попадание обозначается кратковременным миганием фонаря красного цвета). По окончании стрельбы, под контролем арбитра снайпер разряжает оружие и ставит его на предохранитель.

Особенности выполнения упражнения:

стрельба по мишеням ведется без внесения поправок в прицел (прицел 1, боковые 0);

по каждой мишени снайпер имеет право произвести не более двух выстрелов, при поражении мишени переходит к следующей;

нарушение условий выполнения упражнения – снайпер коснулся механизма ввода поправок прицела после команды «Огонь». В случае этого нарушения снайпер получает 0 баллов за упражнение.

Результатом снайпера является сумма набранных баллов. За каждую пораженную мишень начисляется 10 баллов. При равном количестве баллов побеждает снайпер, который затратил меньше времени на выполнение упражнения.

Упражнение № 4 «Неудобные положения».

Цели: три мишени № 6 (металлический гонг со световым индикатором вибрации либо появляющаяся мишень) на дальностях от 300 до 600 м.

Количество боеприпасов: 3 шт.

Время на подготовку: 2 мин.

Время на стрельбу: не более 2 мин.

Готовность оружия: снаряженный магазин присоединен, патронник пуст, оружие на предохранителе.

Положение для стрельбы: стрельба ведется из неудобных положений.

Порядок выполнения упражнения:

снайпер прибывает для выполнения упражнения и становится в указанное арбитром место (порт). По команде арбитра «две минуты времени – Приготовиться» снайпер выходит из порта и апробирует изготовки к стрельбе из различных положений («с веревки», «со столба», «с крыши»), возвращается в порт и докладывает о своей готовности. По команде «Огонь» (сигналу таймера) снайпер производит стрельбу по мишеням из различных положений, затем под контролем арбитра разряжает оружие и ставит его на предохранитель.

Особенности выполнения упражнения:

стрельба ведется из неудобных положений;

по каждой мишени снайпер имеет право произвести только один выстрел, сразу после выстрела следует сменить позицию («с веревки», «со столба», «с крыши»);

поражением мишени является ее падение (обозначение посредством кратковременного мигания фонаря красного цвета);

очередность поражения мишеней снайпер выбирает самостоятельно.

Результатом снайпера является сумма набранных баллов. За каждую пораженную мишень начисляется 10 баллов. При равном количестве баллов побеждает снайпер, который затратил меньше времени на выполнение упражнения. При не обстреле какой-либо мишени упражнение считается невыполненным, и снайперу начисляется ноль баллов.

Упражнение № 5 «Охота» (ночное)

Цели: три мишени № 6 (гонг) на дальностях от 300 до 600 м.

Количество боеприпасов: 6 шт.

Время на подготовку: 1 мин.

Время на стрельбу: не более 2 мин.

Готовность оружия: снаряженный магазин присоединен, патронник пуст, оружие на предохранителе.

Положение для стрельбы: из указанного порта, лежа.

Порядок выполнения упражнения:

снайпер прибывает для выполнения упражнения и становится в указанное арбитром место (порт). По команде арбитра «одна минута времени – Приготовится» снайпер выдвигается на позицию и изготавливается к стрельбе. По команде «Огонь» (сигнал таймера) снайпер производит стрельбу по мишеням. По окончанию выполнения упражнения снайпер под контролем арбитра разряжает оружие.

Особенности выполнения упражнения: гонги, подлежащие поражению, подсвечиваются (обозначаются) последовательно по 6 секунд каждый. При поражении обозначается следующий гонг. Снайпер имеет право произвести не более двух выстрелов в каждый гонг.

Результатом снайпера является сумма набранных баллов. За каждую пораженную мишень снайперу начисляется 10 баллов. При равном количестве баллов побеждает снайпер, который затратил меньше времени на выполнение упражнения.

Упражнение № 6 «Снайпер в наступлении»

Цели: грудная фигура (мишень № 6), поясная фигура (мишень № 7), ростовая фигура (мишень № 8).

Все мишени могут заменяться гонгами с соответствующими габаритными параметрами.

Дальность до целей:

грудная фигура (мишень № 6) – 300-400 м;

поясная фигура (мишень № 7) – 400-600 м;

ростовая фигура (мишень № 8) – 600-800 м.

Количество боеприпасов: 6 шт.

Время на подготовку: 1 мин.

Время на стрельбу: не более 4 мин.

Готовность оружия: снаряженный магазин присоединен, патронник пуст, оружие на предохранителе.

Положение для стрельбы: стоя, с колена (классическая, без седа на стопу), лежа без применения упора.

Порядок выполнения упражнения:

снайпер прибывает для выполнения упражнения и становится в указанное арбитром место. По команде арбитра «одна минута времени – Приготовится» снайпер выдвигается на позицию и изготавливается к стрельбе. По команде «Огонь» (сигнал таймера) снайпер производит стрельбу по мишеням. По окончанию выполнения упражнения снайпер под контролем арбитра разряжает оружие.

Результатом стрелка является сумма набранных баллов:

за поражение мишени № 6 –15 баллов;

за поражение мишени № 7 – 20 баллов;

за поражение мишени № 8 – 10 баллов;

При переходе снайпера на следующую позицию - 1 балл.

Расстояние между огневыми позициями 20 – 25 м. Глубина перемещения до 50 м.

При равенстве баллов учитывается лучшее время, определенное по последнему выстрелу снайпера (докладу о завершении стрельбы).

Упражнение № 7 «Ёлка»

Цели: поясная фигура (мишень № 7) на дальности до 500 м, поясная фигура (мишень № 7) на дальности до 400 м, грудная фигура (мишень №6) на дальности до 300 м, головная фигура – стрелок в окопе (мишень №5) на дальности до 200 м, головная фигура – наблюдатель (мишень № 5а) на дальности до 150 м;

Количество боеприпасов: 5 шт.

Время на подготовку: нет.

Время на стрельбу: 3 мин.

Готовность оружия: снаряженный магазин присоединен, патронник пуст, оружие на предохранителе.

Положение для стрельбы: по выбору стреляющего с поперечных перекладин, закрепленных на столбе.

Порядок выполнения упражнения:

по команде арбитра «Приготовиться», снайпер изготавливается к стрельбе и докладывает о своей готовности. Одновременно поднимаются все

мишени. По команде «Огонь» (сигнал таймера) снайпер производит пять выстрелов в следующей последовательности:

первая мишень – поясная фигура (мишень № 7) с нижней перекладины;

вторая мишень – поясная фигура (мишень № 7) со второй перекладины;

третья мишень – грудная фигура (мишень № 6) с третьей перекладины;

четвертая мишень – стрелок в окопе (мишень № 5) с четвертой перекладины;

пятая мишень – наблюдатель (мишень № 5а) с верхней перекладины.

Цели поражаются от дальней к ближней, по одному выстрелу на каждую цель. При смене положения стрелка обязательна постановка винтовки на предохранитель.

При выстреле после команды «СТОП» поражение цели не засчитывается.

После обстрела мишеней снайпер ставит оружие на предохранитель и докладывает: «Стрельбу закончил». Затем под контролем арбитра снайпер разряжает оружие и ставит его на предохранитель.

Результатом стрелка является сумма набранных баллов (за каждую пораженную мишень стрелку начисляется 10 баллов). При равном количестве баллов побеждает стрелок, который затратил меньше времени на выполнение упражнения.

Особенности выполнения упражнения:

необходимо обстрелять каждую мишень, при не обстреле какой-либо мишени, упражнение считается невыполненным и снайперу начисляется ноль баллов.

Упражнение № 8 «Чехарда»

Цели: пять мишеней № 6 (гонгов) на дальностях от 300 до 700 м.

Количество боеприпасов: 10 шт.

Время на подготовку: 2 мин.

Время на стрельбу: не более 1 мин 30 сек.

Готовность оружия: снаряженный магазин присоединен, патронник пуст, оружие на предохранителе.

Положение для стрельбы: лежа с упора.

Порядок выполнения упражнения:

снайпер прибывает к месту выполнения упражнения и по жребию определяет вариант, по которому он будет поражать мишени. По команде арбитра «две минуты времени – Приготовиться» снайпер изготавливается к стрельбе и докладывает о своей готовности. По команде «Огонь» (сигналу таймера) снайпер производит стрельбу по мишеням, затем под контролем арбитра разряжает оружие.

Особенности выполнения упражнения:

мишень, которую необходимо поражать, поднимается (обозначается миганием фонаря белого цвета) в течении 15 секунд. Пораженная мишень опускается (обозначается кратковременным миганием фонаря красного цвета);

снайпер поражает мишени в очередности, определенной по жребию (вариант показа, обозначения);

на каждую мишень снайпер имеет право затратить не более двух патронов;

при попадании в мишень поднимается (обозначается миганием фонаря белого цвета) очередная мишень для поражения;

при поражении необозначенной мишени, снайпер получает 0 баллов за упражнение;

Результатом стрелка является сумма баллов, набранная на упражнении. Баллы начисляются пропорционально дальности – от ближней к дальней: за 300 метров – 10, за 400 метров – 20, за 500 метров – 30, за 600 метров – 40, за 700 метров – 50 баллов. При равном количестве баллов побеждает снайпер, который затратил меньше времени на выполнение упражнения.

Упражнение № 9 «Оборона»

Цели: три мишени № 6 (гонгов) на дальностях от 300 до 600 м.

Количество боеприпасов: 6 шт.

Время на подготовку: 1 мин.

Время на стрельбу: не более 3 мин.

Готовность оружия: оружие находится на рубеже, пустой магазин у снайпера.

Положение для стрельбы: лежа с упора.

Порядок выполнения упражнения:

снайпер прибывает на упражнение и готовится в указанном арбитром месте (порту);

по команде арбитра «одна минута времени – Приготовится» снайпер готовится и докладывает о своей готовности. По окончании времени, отведенного на подготовку, снайпер выдвигается на исходный рубеж, винтовка остается на огневом рубеже;

по команде «Огонь» (сигнал таймера) снайпер вытягивает у судьи идентификатор поражаемой мишени и берет два патрона, перемещается на огневой рубеж, преодолевает препятствия (завал, туннель, колючая проволока), занимает позицию и самостоятельно производит стрельбу по указанной мишени. После поражения мишени (израсходовании боеприпасов) снайпер, оставляет винтовку на огневом рубеже и перемещается на исходный рубеж, где вытягивает идентификатор очередной мишени, которую ему необходимо поразить, выдвигается на огневую позицию, преодолевая препятствия (завал, туннель, колючая проволока), поражает вторую (третью) мишень;

после поражения (обстрела) трех мишеней под контролем арбитра снайпер разряжает оружие и ставит его на предохранитель.

Особенности выполнения упражнения:

на поражение мишени снайпер обязан затратить не более двух патронов;

патроны находятся на исходном рубеже.

Результатом стрелка является сумма баллов, набранная на упражнении. За каждую пораженную мишень снайперу начисляется 10 баллов. При равном количестве баллов побеждает снайпер, который затратил меньше времени на выполнение упражнения.

2. Второй этап конкурса «Парный зачет».

Упражнение № 1 «Найти и уничтожить»

Цели: три специальные мишени (металлический гонг размером 30 см) на дальности 150 – 200 м (на трех рубежах);

Количество боеприпасов: 6 шт. на снайперскую пару.

Время на подготовку: 1 мин.

Время на стрельбу: не более 2 мин.

Положение для стрельбы: из глубины здания, в указанном положении.

Готовность оружия: снаряженный магазин присоединен, патронник пуст, оружие на предохранителе.

Порядок выполнения упражнения:

снайперская пара прибывает на упражнение. По команде арбитра «одна минута времени – Приготовится» пара пробует изготовку к стрельбе из глубины здания и докладывает о своей готовности. Старший в паре вытягивает у арбитра идентификатор поражаемых мишеней. По команде «Огонь» (сигнал таймера) пара производит стрельбу по мишеням, под контролем арбитра разряжает оружие и ставит его на предохранитель.

Особенности выполнения упражнения:

имеется идентификатор поражаемых мишеней, представляющий собой изображение;

снайперской паре необходимо определить свои мишени и поразить их залпом (сплитом). Сплит не должен превышать 0,3 с;

в случае превышения времени сплита либо поражения не своей мишени пара снайперов получает ноль баллов за упражнение;

поражением мишени является ее падение (кратковременное мигание фонаря красного цвета).

Результатом пары является сумма баллов, набранная на упражнении. За каждую пораженную мишень снайперской паре начисляется 10 баллов. При равном количестве баллов побеждает пара, которая затратила меньше времени на выполнение упражнения.

Упражнение № 2 «Догони»

Цели:

две мишени специальных (разрушаемых) (20х30 см) (h = 1,5–2м, V = 8–12 км/ч), на дальности – 150–200 м;

две мишени № 6 (гонг) со световым индикатором вибрации на дальностях от 300 до 700 м;

мишень специальная диаметром 30 см на дальности 200 – 400 м.

Количество боеприпасов: 8 шт. на снайперскую пару.

Время на подготовку: 1 мин.

Время на стрельбу: не более 2 мин.

Положение для стрельбы: лежа с упора.

Готовность оружия: снаряженный магазин присоединен, патронник пуст, оружие на предохранителе.

Порядок выполнения упражнения:

снайперская пара прибывает на упражнение. По команде арбитра «одна минута времени – Приготовится» пара изготавливается к стрельбе в обозначенном порту и докладывает о своей готовности. По команде «Огонь» (сигнал таймера) пара производит стрельбу по мишеням, под контролем арбитра пара разряжает оружие и ставит его на предохранитель.

Особенности выполнения упражнения:

на упражнении присутствует мишень-замыкатель (мишень специальная диаметром 30 см), при поражении которой происходит запуск движущейся мишени специальной (разрушаемой) (h = 1,5–2м, V = 8–12 км/ч);

боеприпасы распределяются среди снайперов по решению пары.

Результатом пары является сумма баллов, набранная на упражнении. За каждую пораженную мишень снайперской паре начисляется 10 баллов. При равном количестве баллов побеждает пара, которая затратила меньше времени на выполнение упражнения.

Упражнение № 3 «Найди свою»

Цели: специальная мишень поппер (16 шт. четыре группы по 4 шт. в группе, четырех цветов – красный, синий, желтый, белый) на дальности 300 – 600 м, щит 60х80 см с номером и шариком диаметром до 25 см в центре (4 шт.) на дальности 300 – 600 м.

Количество боеприпасов: 8 шт. на снайперскую пару.

Положение для стрельбы: лежа с упора, в указанном положении.

Время на подготовку: 1 мин.

Время на стрельбу: не более 3 мин.

Готовность оружия: снаряженный магазин присоединен, патронник пуст, оружие на предохранителе.

Порядок выполнения упражнения:

снайперы находятся на удалении до 20 м друг от друга на двух рубежах открытия огня (по решению старшего снайперской пары). После доклада о готовности снайперу на первом огневом рубеже дается 10 с на определение номера своей мишени (тянет жребий на огневом рубеже). По истечении 10 с звучит команда «Огонь» (сигнал таймера). После поражения мишени, снайперу открывается цвет мишеней, принимаемых к поражению на втором огневом рубеже. Снайпер разряжает оружие (отсоединяет магазин, извлекает патрон из патронника), ставит его на предохранитель самостоятельно (без дополнительной команды) скрытно передвигается на вторую огневую позицию. Передает второму снайперу (из рук в руки) оставшиеся боеприпасы и называет цвет мишеней, которые необходимо поразить. Второй стрелок самостоятельно (без дополнительной команды) заряжает оружие и поражает мишени на четырех рубежах. Первый снайпер ведет разведку целей и корректировку огня. По окончании стрельбы второй снайпер ставит оружие на предохранитель, и старший снайперской пары докладывает: «Стрельбу закончили». После этого под контролем арбитра снайперы разряжают оружие и ставят его на предохранитель.

Особенности выполнения упражнения:

цели поражаются от ближней к дальней;

в случае поражения первым снайпером не своей мишени или при поражении вторым снайпером мишени не своего цвета упражнение считается не выполненным и паре начисляется ноль баллов за упражнение. Результатом пары является сумма баллов, набранная на упражнении. За каждую пораженную мишень снайперской паре начисляется 10 баллов. При равном количестве баллов побеждает пара, которая затратила меньше времени на выполнение упражнения.

Упражнение № 4 «Взаимодействие»

Цели: для винтовок – стрелок в окопе (мишень № 5), грудная фигура (мишень № 6), поясная фигура (мишень № 7) на дальности до 600 м;

для ПМ – специальная мишень поппер (металлический гонг диаметром 30 см) – 2 шт. на дальности до 25 м.

Количество боеприпасов (на каждую снайперскую пару):

для винтовок – 3 шт. и дополнительно неограниченное количество;

для ПМ – 2 шт. и дополнительно неограниченное количество.

Время на стрельбу: не более 3 мин.

Положение для стрельбы: по выбору стреляющего из обозначенных портов, в указанном положении.

Готовность оружия: снаряженный магазин присоединен, патронник пуст, оружие на предохранителе.

Порядок выполнения упражнения:

по команде «Приготовиться» снайперская пара находится на исходном рубеже, оружие снайперов не заряжено. По команде «Вперед» (звуковой сигнал) первый номер выдвигается на рубеж стрельбы из ПМ, второй номер находится на исходном рубеже. Первый номер, прибыв на рубеж открытия огня из ПМ, заряжает пистолет и поражает мишени.

После поражения мишеней для ПМ, он забирает магазин с 3 патронами для винтовки (боеприпасы для второго снайпера), перемещается на исходный рубеж и передает патроны второму снайперу. Второй снайпер выдвигается на рубеж открытия огня из винтовки и поражает свои мишени.

По окончании стрельбы снайпер ставит оружие на предохранитель и старший снайперской пары докладывает: «Стрельбу закончили». После этого под контролем арбитра снайперы разряжают оружие и ставят его на предохранитель.

Результатом снайперской пары является сумма набранных баллов. За каждую пораженную мишень снайперской паре начисляется 10 баллов. При равном количестве баллов побеждает пара, которая затратила меньше времени на выполнение упражнения.

Особенности выполнения упражнения:

один из снайперов выполняет упражнение из ПМ, а второй номер – из винтовки (по решению снайперов внутри снайперской пары);

при не поражении мишени (из ПМ или винтовки) стрелок разряжает оружие, оставляет его на огневом рубеже и возвращается на исходный рубеж, где получает дополнительный боеприпас (с исходного рубежа стрелок может взять не более одного патрона);

первый стрелок перемещается на вторую позицию только после поражения всех мишеней;

время на стрельбу отсчитывается с момента подачи команды «Вперед» до доклада о завершении стрельбы (израсходовании боеприпасов);

расстояние между позициями 15-20 м.

Упражнение № 5 «Корректировка»

Цели: пять мишеней № 6 (гонгов) на дальности от 300 до 700 м.

Количество боеприпасов: 6 шт. на снайперскую пару;

Время на подготовку: 1 мин.

Время на стрельбу: не более 2 мин.

Положение для стрельбы: из обозначенного порта по выбору стреляющего.

Готовность оружия: снаряженный магазин присоединен, патронник пуст, оружие на предохранителе.

Особенности выполнения упражнения:

стрельбу ведет только 2 номер пары, 1 номер пары корректирует стрельбу;

снайпера внутри снайперской пары распределяется (своим решением) – 1-й номер снайперской пары (корректировщик), 2-й номер снайперской пары (снайпер).

Порядок выполнения упражнения:

снайперская пара прибывает на упражнение. По команде арбитра «одна минута времени – Приготовится» 1-й номер снайперской пары ознакамливается с мишенной обстановкой и порядком поражения целей, 2-й номер мишенную обстановку не наблюдает;

по команде «Огонь» (звуковой сигнал стрелкового таймера) 2-й номер выдвигается на позицию и производит стрельбу по мишеням по целеуказанию 1-го номера. По окончании упражнения, под контролем арбитра разряжается оружие и ставит его на предохранитель.

Результатом пары является сумма баллов, набранная на упражнении. За каждую пораженную мишень снайперской паре начисляется 10 баллов. При равном количестве баллов побеждает пара, которая затратила меньше времени на выполнение упражнения.

Упражнение № 6 «Отход»

Цели:

для винтовки – три поясные фигуры (мишень № 7) (специальная (металлический гонг)) на дальности 400 – 800 м;

для ПМ – мишень поппер (минипоппер, тарелка диаметром 30 см) – 3 шт. на дальности до 30 м.

Количество боеприпасов:

для винтовки – 4 шт. (на каждую снайперскую пару);

для ПМ – по 3 шт. (на каждого снайпера).

Положение для стрельбы:

из винтовки

– лежа с упора, в указанном положении;

из ПМ – по выбору стреляющих, в указанном положении.

Время на подготовку: 1 мин.

Время на стрельбу: по последнему выстрелу, не более 6 мин.

Готовность оружия: винтовки – снаряженный магазин присоединен, патронник пуст, оружие на предохранителе;

пистолет – магазин отсоединен, патронник пустой.

Порядок выполнения упражнения:

по команде арбитра «Приготовиться» снайперская пара находится на исходном рубеже с винтовками. ПМ находится на рубеже открытия огня. Оружие снайперов не заряжено. По команде «Вперед» снайперы выдвигаются на рубеж открытия огня из винтовки. Один из снайперов поражает мишени (по

решению старшего снайперской пары), второй номер (корректировщик) ведет разведку целей и корректировку огня. По окончании стрельбы (после израсходования боеприпасов) на первом огневом рубеже снайпер разряжает оружие, ставит его на предохранитель и докладывает: «Стрельбу закончил», самостоятельно (без дополнительных команд) пара осуществляет скрытый отход (переползанием) на 10 м и перемещаются на рубеж открытия огня из ПМ (до 300 м), заряжают оружие и поражают мишени из ПМ. По окончании стрельбы (после израсходования боеприпасов) снайперы разряжают оружие и докладывают: «Стрельбу закончили». После этого под контролем арбитра снайперы разряжают оружие и ставят его на предохранитель.

Результатом снайперской пары является сумма набранных баллов (за каждую пораженную мишень снайперской паре начисляется: из винтовки – 15 баллов, из ПМ – по 5 баллов). При равном количестве баллов побеждает пара, которая затратила меньше времени на выполнение упражнения.

Особенности выполнения упражнения:

стрельба из ПМ начинается только при нахождении двух стрелков в обозначенных портах;

Штраф за не пораженные мишени из винтовки – перетаскивание ящика весом 80 кг:

одна мишень – на 20 метров;

две мишени – на 40 метров;

три мишени – на 60 метров.

Упражнение № 7 «Дозор» (ночное)

Цели: пять мишеней № 6 (гонгов) на дальности 300-600 м.

Количество боеприпасов: 6 шт. на снайперскую пару.

Время на подготовку: 1 мин.

Время на стрельбу: – не более 1 мин.

Положение для стрельбы: из обозначенных портов по выбору стреляющих.

Готовность оружия: снаряженный магазин присоединен, патронник пуст, оружие на предохранителе.

Порядок выполнения упражнения:

снайперская пара прибывает к месту выполнения упражнения. По команде арбитра «одна минута времени – Приготовиться» пара готовится к выполнению упражнения и докладывает о своей готовности. По команде арбитра «Огонь» (сигналу таймера) пара производит стрельбу по мишеням, под контролем арбитра разряжают оружие и ставят его на предохранитель.

Особенность выполнения упражнения:

на упражнении мишени объединены в групповые цели, мишени расположены рядом друг с другом на удалении не более трех метров. При поражении одной мишени вторая исчезает через 1-3 секунды;

поражать мишени снайпера обязаны в порядке обозначения (появления);

мишени, подлежащие поражению, обозначаются на время не более 1 минуты;

при поражении мишени она обозначается миганием фонаря красного цвета (исчезает).

Результатом пары является сумма баллов, набранная на упражнении. За каждую пораженную мишень снайперской паре начисляется 10 баллов. При равном количестве баллов побеждает пара, которая затратила меньше времени на выполнение упражнения.

3. Третий этап конкурса «Командный зачет»

Упражнение № 1 «Блокирование».

Цели: десять мишеней № 6 (гонгов) на дальности 300 – 700 м.

Количество боеприпасов: 12 шт. на снайперскую пару.

Время на подготовку: 1 мин.

Время на стрельбу: не более 2 мин.

Положение для стрельбы: из обозначенных портов по выбору стреляющих.

Готовность оружия: снаряженный магазин присоединен, патронник пуст, оружие на предохранителе.

Порядок выполнения упражнения:

команда прибывает к месту выполнения упражнения. По команде арбитра «одна минута времени – Приготовиться» личный состав команды готовится к выполнению упражнения и старший команды докладывает о готовности. Далее члены команды размещаются в автомобиле (бронеавтомобиле). По команде «Огонь» (сигналу таймера) они спешиваются, преодолевают расстояние до 100 м до рубежа открытия огня, изготавливаются и производят стрельбу по мишеням, под контролем арбитра разряжают оружие и ставят его на предохранитель.

Особенности выполнения упражнения:

члены команды попарно размещаются в двух обозначенных портах;

мишени, подлежащие поражению, обозначаются посредством кратковременного мигания фонаря белого цвета до произведенного силами команды первого выстрела;

членам команды необходимо поразить все обозначенные мишени (пораженная мишень обозначается посредством кратковременного мигания фонаря красного цвета);

по истечении двух минут, отведенных на выполнение упражнения, звучит звуковой сигнал (является сигналом на прекращение стрельбы). В случае, если какой-либо стрелок из команды произвел выстрел после сигнала – команда получает ноль баллов за выполнение упражнения.

Результатом команды является сумма баллов, набранная на упражнении. За каждую пораженную мишень снайперской паре начисляется 10 баллов. При равном количестве баллов побеждает команда, которая затратила меньше времени на выполнение упражнения.

Упражнение № 2 «Охота» (ночное)

Цели: пять мишеней № 6 (гонгов) на дальности 300 – 600 м.

Количество боеприпасов: 6 шт. на снайперскую пару.

Время на подготовку: 1 мин.

Время на стрельбу: не более 50 сек.

Положение для стрельбы: из обозначенных портов по выбору стреляющих.

Готовность оружия: снаряженный магазин присоединен, патронник пуст, оружие на предохранителе.

Порядок выполнения упражнения:

команда прибывает к месту выполнения упражнения. По команде арбитра «одна минута времени – Приготовиться» личный состав команды попарно размещается в двух портах, готовится к выполнению упражнения и докладывает о своей готовности. Далее капитан команды определяет по жребию вариант показа целей для своей команды. По команде арбитра «Огонь» (сигналу таймера) члены команды производят стрельбу по мишеням, под контролем арбитра разряжают оружие и ставят его на предохранитель.

Особенности выполнения упражнения:

мишенное поле разделено на два сектора (секторы «А» и «Б»). Одна пара занимает позицию и наблюдает в одном секторе, вторая пара – в другом. По команде арбитра «одна минута времени – Приготовиться» все мишени подсвечиваются рассеянным светом. По истечении одной минуты подсветка выключается;

поражать мишени члены команды должны строго в определенной последовательности (в соответствии с вариантом показа) – мишень, подлежащая поражению, обозначается посредством подсветки рассеянным светом и мигания фонаря белого цвета;

по сигналу таймера в одном из секторов в течение 10 секунд обозначается мишень (кратковременное мигание белого цвета). Снайперской паре необходимо поразить эту мишень за время не более 10 секунд. Поражение мишени обозначается кратковременным миганием фонаря красного цвета (гаснет подсветка) и одновременно с этим начинается обозначение мишени в другом секторе с тем же временным промежутком и так далее до поражения всех мишеней во всех секторах;

в случае, если какая-либо мишень не будет поражена в течение 10 секунд, обозначение ее прекратится и начнется обозначение мишени в другом секторе.

Результатом команды является сумма баллов, набранная на упражнении. За каждую пораженную мишень снайперской паре начисляется 10 баллов. При равном количестве баллов побеждает команда, которая затратила меньше времени на выполнение упражнения.

Упражнение № 3 «На живца»

Цели: четыре мишени № 6 (четыре гонга) на дальности 300 – 600 м.

Количество боеприпасов: 2 шт. на каждого.

Время на подготовку: 1 мин.

Время на стрельбу: не более 2 мин.

Положение для стрельбы: из обозначенного порта по выбору стреляющего.

Готовность оружия: снаряженный магазин присоединен, патронник пуст, оружие на предохранителе.

Порядок выполнения упражнения:

команда прибывает к месту выполнения упражнения. Каждому стрелку в команде присваивается номер от 1 до 4 по решению внутри команды (в соответствии с ведомостью). Номер определяет порядок очередности, в которой стрелки будут нажимать кнопку привода в действие механизма обозначения мишени. По команде арбитра «две минуты времени – Приготовиться» личный состав команды размещается в портах, готовится к выполнению упражнения и докладывает о своей готовности. Стрелки размещаются в двух обозначенных портах. Порт номер один занимают стрелки № 1 и № 3, порт номер два – стрелки № 2 и № 4. По команде арбитра «Огонь» (сигналу таймера) члены команды выполняют упражнение, производят стрельбу по мишеням, затем под контролем арбитра разряжают оружие и ставят его на предохранитель.

Особенности выполнения упражнения:

каждому стрелку в команде необходимо поразить по одной мишени, затратив на поражение не более двух патронов. Перед стартовым сигналом таймера вся команда находится на стрелковых позициях по парам. Кнопка привода механизма обозначения мишени находится в тылу на удалении 25 – 30 м от стрелковой позиции;

по сигналу таймера стрелок № 1 выдвигается к кнопке привода механизма обозначения мишени, нажимает ее и возвращается на позицию, тем самым он обозначает одну из мишеней в секторе стрельбы, поразить которую необходимо стрелку № 2 (обозначение – кратковременное мигание фонаря белого цвета в течение одной секунды);

стрелок № 2 после поражения (обстрела) мишени, выдвигается к кнопке привода механизма обозначения мишени и нажимает ее, обозначает мишень для поражения стрелку № 3;

стрелок № 3 после поражения (обстрела) мишени выдвигается к кнопке привода механизма обозначения мишени и нажимает ее, обозначает мишень для поражения стрелку № 4;

стрелок № 4 после поражения (обстрела) мишени выдвигается к кнопке привода механизма обозначения мишени и нажимает ее, обозначает мишень для поражения стрелку № 1.

Результатом команды является сумма баллов, набранная на упражнении. За каждую пораженную мишень снайперской паре начисляется 10 баллов. При равном количестве баллов побеждает команда, которая затратила меньше времени на выполнение упражнения. В случае поражения каким-либо стрелком необозначенной мишени команда получает 0 баллов за выполнение упражнения.

Упражнение № 4 «Держу»

Цель: мишень № 6 (гонг), на дальности. 300-400 м.

Количество боеприпасов: по 20 шт. на каждого снайпера.

Время на подготовку: 1 мин.

Время на стрельбу: не более 3 мин.

Положение для стрельбы: из обозначенных портов.

Готовность оружия: снаряженный магазин присоединен, патронник пуст, оружие на предохранителе.

Порядок выполнения упражнения:

команда прибывает к месту выполнения упражнения. По команде арбитра «одна минута времени – Приготовиться» личный состав команды размещается на стрелковых позициях, готовится к выполнению упражнения и докладывает о своей готовности. По команде арбитра «Огонь» (сигналу таймера) члены команды производят стрельбу по мишени, затем под контролем арбитра разряжают оружие и ставят его на предохранитель.

Принцип выполнения упражнения:

по сигналу стрелкового таймера мишень обозначается миганием фонаря белого цвета в течение 10 секунд. Попадание в мишень обозначается кратковременным миганием фонаря красного цвета. При каждом попадании в мишень таймер начинает 10-секундный отсчет времени заново. В случае, если мишень в течение 10 секунд не будет поражена, фонарь белого цвета перестанет мигать, для команды упражнение завершено.

Особенности выполнения упражнения:

имеется семь стрелковых позиций для снайперских пар: позиция № 1 «ровная», позиция № 2 «бугор», позиция № 3 «бордюр», позиция № 4 «окно», позиция № 5 «камни», позиция № 6 «деревья», позиция № 7 «укрытие»;

на начало выполнения упражнения первая снайперская пара находится на стрелковой позиции № 1, вторая снайперская пара находится на стрелковой позиции № 2;

задача команды – последовательно переместиться от позиции к позиции прикрывая друг друга (снайперская пара № 1 – на позицию № 6, снайперская пара № 2 – на позицию № 7), выполняя правило «одна пара прикрывает, вторая перемещается»;

смена огневой позиции происходит только после поражения цели (поражение обозначается кратковременным миганием фонаря красного цвета);

по команде арбитра «Огонь» (сигналу таймера) снайперская пара № 1 ведет огонь цели;

после поражения цели снайперская пара № 2 начинает перемещение со стрелковой позиции № 2 на стрелковую позицию № 3;

по занятию снайперской парой № 2 на позиции № 3, она приступает к ведению огня по цели, а снайперская пары № 1 осуществляет перемещение на позицию № 2 и так далее, то есть происходит поэтапная смена позиций;

упражнение считается выполненным только после поражения снайперской парой № 1 мишени с позиции № 6;

для увеличения времени обозначения цели (фонарь белого цвета) необходимо повторно поразить мишень.

Результатом команды является сумма баллов, набранная на упражнении. За каждое перемещение команда получает 10 баллов. При равном количестве баллов побеждает команда, которая затратила меньше времени на выполнение упражнения.

Упражнение № 5 «Прикрой»

Цель: восемь мишеней специальных на дальности:

100-200 м – диаметром 30 см – 2 шт.;

300-600 м – размером 50х50 см (№ 6) – 6 шт.;

Количество боеприпасов:

снайперская пара № 1 – 2 шт.;

снайперская пара № 2 – 8 шт.

Время на подготовку: 1 мин.

Время на стрельбу: не более 3 мин.

Положение для стрельбы: из обозначенных позиций по выбору стреляющего.

Готовность оружия: снаряженный магазин присоединен, патронник пуст, оружие на предохранителе.

Оценка – за каждую пораженную мишень снайперской паре начисляется 10 баллов.

Порядок выполнения упражнения:

команда прибывает к месту выполнения упражнения. По команде арбитра «одна минута времени – Приготовиться» личный состав команды размещается попарно в указанных позициях и готовится к выполнению упражнения, старший команды докладывает о готовности. По команде арбитра «Огонь» (сигналу таймера) члены команды производят стрельбу по мишеням, затем под контролем арбитра разряжают оружие и ставят его на предохранитель.

Особенности выполнения упражнения:

позиция первой пары располагается от позиции второй на удалении до 300 м;

задача команды:

первой паре поразить две мишени залпом (сплитом, не превышающим 0,3 с) и совершить быстрый отход с позиции (расстояние до 300 м), достичь рубежа и нажать кнопку привода механизма обозначения мишеней, предназначенных для поражения второй парой;

мишени для второй пары обозначаются непрерывным миганием фонаря белого цвета. При поражении мишени кратковременно мигает фонарь красного цвета и прекращают мигать фонари белого цвета. В случае, если сплит первой пары превышает 0,3 с, – команда получает ноль баллов за выполнение упражнения.

Результатом команды является сумма баллов, набранная в ходе выполнения упражнения. За каждую пораженную мишень снайперской паре начисляется 10 баллов. При равном количестве баллов побеждает команда, члены которой затратили меньше времени на выполнение упражнения.

4. Четвертый этап конкурса «Кто быстрее».

Упражнение «Снайперский биатлон»

Цели:

для ПМ – 3 специальные мишени (поппер) на дальности 25 м;

для винтовки – 3 мишени специальные размером до 50х50 см (мишень № 6) на дальности до 400 м;

для метания гранат – ростовая фигура (мишень № 8) в круге диаметром 1,5 м на дальности 25 м.

Количество боеприпасов (на каждого снайпера):

для ПМ – 4 шт. (из них один дополнительный);

для винтовки – 4 шт. (из них один дополнительный);

для метания гранат – 2 учебно-имитационные гранаты РГД-5.

Положение для стрельбы:

для ПМ – стоя с руки (с рук);

для винтовки – лежа с упора (упор для винтовки снайпер выбирает самостоятельно).

Протяженность маршрута: до 1 км.

Порядок выполнения:

по команде судьи (полевого арбитра) одновременно стартуют четыре снайпера из разных команд, начинается отсчет времени. Снайпер обязан преодолеть все препятствия и передать эстафету следующему снайперу. Следующий (второй, третий и четвертый) снайпер стартует только после пересечения финишной линии первым (вторым, третьим) снайпером.

Снайпер, преодолев на маршруте препятствия (стенку с проломом, забор, ров, проход в проволочном заграждении), прибывает на рубеж открытия огня из ПМ, где получает боеприпасы россыпью и самостоятельно снаряжает магазин, заряжает оружие и поражает цели. По окончании стрельбы снайпер разряжает оружие (пистолет ПМ), ставит его на предохранитель, докладывает арбитру о разряженности оружия и передвигается на следующий участок – рубеж открытия огня из винтовки. Прибыв на рубеж, получает боеприпасы россыпью и самостоятельно снаряжает магазин, заряжает оружие и поражает цели. По окончании стрельбы из винтовки он разряжает оружие, докладывает арбитру о разряженности оружия и далее следует по маршруту на следующий участок – рубеж метания гранат. На рубеже метания гранат – поражает гранатой мишень своего цвета и преодолевает препятствия (динамическую стену, наклонную лестницу, завал), переносит ящик с боеприпасами и финиширует, передает эстафету следующему снайперу.

Отсчет времени останавливается после пересечения финишного створа четвертым снайпером команды.

Если снайпер не поразил цель (цели), он использует дополнительные патроны.

При этом предусмотрены штрафы:

за каждую не пораженную из ПМ мишень – штрафной круг;

за каждую не пораженную из винтовки мишень – два штрафных круга;

при непопадании гранатой в габарит цели – штрафной круг.

Результатом команды является наименьшее время, затраченное на выполнение упражнения.

5. Упражнение, выполняемое вне этапов конкурса.

Упражнение «Дуэль»

Цель: четыре мишени № 6 (металлический гонг диаметром 50 см со световым индикатором вибрации) на снайперскую команду на дальности от 300 до 600 м.

Количество боеприпасов: 8 шт. (на каждую команду).

Время на стрельбу: не более 1 мин.

Положение для стрельбы: по выбору стреляющего в указанном положении.

Порядок выполнения упражнения:

упражнение выполняют две команды одновременно. По команде «Приготовиться» снайперские команды выкладывают винтовки на огневом рубеже и изготавливаются на исходном рубеже в положении «лежа». По команде «Вперед» снайперские команды выдвигаются на рубеж открытия огня (до 25 м). Изготавливаются для стрельбы и поражают мишени на своем направлении. Арбитры на огневом рубеже наблюдают за результатами стрельбы соревнующихся команд и при поражении всех мишеней (поражение мишени обозначается кратковременным миганием фонаря красного цвета) другой снайперской команды на ее направлении подают команду «Стоп» (закрывают флажком прицел).

Побеждает команда, которая быстрее поразит свои мишени. Если команды поразили не все мишени и у них закончились боеприпасы, выигрывает команда, поразившая большее количество мишеней, при равенстве пораженных мишеней выигрывает команда, затратившая меньше времени.

Победившая команда продолжает выполнять упражнение вместе с другой командой, вышедшей в следующий тур выполнения упражнения. Проигравшая команда выбывает.

Победителем является команда, выигравшая в финальном туре упражнения. Финальный тур проводится до двух побед.

Особенности выполнения упражнения:

мишени поражаются последовательно, от ближней к дальней. При нарушении последовательности поражения очередная мишень не засчитывается.

УПРАЖНЕНИЯ
(дивизион «Профессионал»)

1. Упражнения первого этапа конкурса «Индивидуальный зачет».

Упражнение № 1 «Заяви о себе»

Цель: мишень специальная (металлический гонг 40х40 см со световым индикатором вибрации) на дальностях от 600 до 800 м.

Количество боеприпасов: 3 шт.

Время на подготовку: 1 мин.

Время на стрельбу: не более 2 мин.

Готовность оружия: снаряженный магазин присоединен, затвор открыт.

Положение для стрельбы: лежа.

Порядок выполнения упражнения:

снайпер прибывает на упражнение и заявляет арбитру дальность, на которой он будет поражать мишень (дальность заявляется в ходе жеребьевки и утверждается протоколом). По команде арбитра «одна минута времени – Приготовится» снайпер изготавливается к стрельбе и докладывает о своей готовности. По команде «Огонь» (сигнал таймера) снайпер производит стрельбу, под контролем арбитра снайпер разряжает оружие и ставит его на предохранитель (затвор в открытом состоянии).

Результатом снайпера является сумма баллов, равная дальности, на которой снайпер поразил мишень с первого выстрела (пример: 600 м – 600 баллов). В случае, если снайпер поразил мишень со второго выстрела от его результата отнимается 50 баллов (пример: 600 м – 550 баллов), если поразил с третьего отнимается 100 баллов (пример: 600 м – 500 баллов), не поразил – 0 баллов. При равном количестве баллов побеждает снайпер, который затратил меньше времени на выполнение упражнения.

Упражнение № 2 «Стандарт»

Цель: мишень спортивная № 2 на дальности 300 м.

Количество боеприпасов: 6 шт.

Время на подготовку: 1 мин.

Время на стрельбу: не более 2 мин.

Готовность оружия: снаряженный магазин присоединен, затвор открыт.

Порядок выполнения:

снайпер прибывает на упражнение. По команде арбитра «одна минута времени – Приготовится» снайпер готовится к стрельбе и докладывает о своей готовности. По команде «Огонь» (сигнал таймера) снайпер поражает мишень. По окончании стрельбы, под контролем арбитра снайпер разряжает оружие и ставит его на предохранитель.

Особенности выполнения упражнения:

стрельба ведется из трех положений: стоя, с колена (сидя), лежа с руки;

из каждого положения снайпер имеет право произвести только два выстрела.

Результатом снайпера является сумма баллов, набранная по итогам выполнения упражнения. При равном количестве баллов побеждает снайпер, имеющий большее количество "10", "9" и т.д.

Упражнение № 3 «Неудобные положения»

Цели: три мишени специальных 40х40 см. (металлический гонг со световым индикатором вибрации, либо появляющаяся мишень) на дальностях от 300 до 600 м.

Количество боеприпасов: 3 шт.

Время на подготовку: 2 мин.

Время на стрельбу: не более 2 мин.

Готовность оружия: снаряженный магазин присоединен, затвор открыт.

Положение для стрельбы: стрельба ведется из неудобных положений.

Порядок выполнения упражнения:

снайпер прибывает для выполнения упражнения и становится в указанное арбитром место (порт). По команде арбитра «две минуты времени – Приготовиться» снайпер выходит из порта и апробирует изготовки к стрельбе из различных положений («с веревки», «со столба», «с крыши»), возвращается в порт и докладывает о своей готовности. По команде «Огонь» (сигналу таймера) снайпер производит стрельбу по мишеням из различных положений, затем под контролем арбитра разряжает оружие и ставит его на предохранитель.

Особенности выполнения упражнения:

стрельба ведется из неудобных положений;

по каждой мишени снайпер имеет право произвести только один выстрел, сразу после выстрела следует сменить позицию («с веревки», «со столба», «с крыши»);

поражением мишени является ее падение (обозначение – кратковременное мигание фонаря красного цвета);

очередность поражения мишеней снайпер выбирает самостоятельно.

Результатом снайпера является сумма баллов, набранная по итогам выполнения упражнения. За каждое поражение мишени стрелку начисляется 10 баллов. При равном количестве баллов побеждает снайпер, который затратил меньше времени на выполнение упражнения. При необстреле какой-либо мишени упражнение считается невыполненным, и снайперу начисляется ноль баллов.

Упражнение № 4 «Охота» (ночное)

Цель: три мишени 40х40 см. на дальностях от 300 до 600 м.

Количество боеприпасов: 6 шт.

Время на подготовку: 1 мин.

Время на стрельбу: не более 2 мин.

Готовность оружия: снаряженный магазин присоединен, затвор открыт.

Положение для стрельбы: из указанного порта, лежа.

Порядок выполнения упражнения:

снайпер прибывает для выполнения упражнения и становится в указанное арбитром место (порт). По команде арбитра «одна минута времени – Приготовится» снайпер выдвигается на позицию и изготавливается к стрельбе. По команде «Огонь» (сигнал таймера) снайпер производит стрельбу по мишеням, под контролем арбитра снайпер разряжает оружие (затвор в открытом состоянии). Мишени поражаются от ближней к дальней. Пораженная мишень обозначается кратковременным миганием фонаря красного цвета (исчезает). По окончанию выполнения упражнения снайпер под контролем арбитра разряжает оружие.

Особенности выполнения упражнения:

мишени, подлежащие поражению, подсвечиваются (обозначаются) последовательно по 6 секунд каждый. При поражении обозначается следующий гонг;

снайпер имеет право произвести не более двух выстрелов в каждый гонг.

Результатом снайпера является сумма набранных баллов. За каждую пораженную мишень снайперу начисляется 10 баллов. При равном количестве баллов побеждает снайпер, который затратил меньше времени на выполнение упражнения.

Упражнение № 5 «Баллистическое окно»

Цель: мишень специальная диаметром 30 см на дальности от 300 до 500 м.

Количество боеприпасов: 3 шт.

Время на подготовку: 1 мин.

Время на стрельбу: не более 3 мин.

Готовность оружия: магазин снаряжен, находится у стрелка, затвор открыт

Положение для стрельбы: лежа.

За поражение мишени специальной начисляются баллы:

10 баллов – через «окно» 7х7 см;

20 баллов – через «окно» 5х5 см;

30 баллов – через «окно» 3х3 см

Удаление порта для стрельбы от щита - от 2 до 4 м.

Порядок выполнения упражнения:

по команде арбитра «минута времени - Приготовится» снайпер производит расчеты и изготавливается к стрельбе. По команде «Огонь» (звуковой сигнал таймера) снайпер досылает патрон в патронник и производит по одному выстрелу по мишени через каждое «окно». Под контролем арбитра снайпер разряжает оружие и оставляет затвор в открытом положении.

Особенности выполнения упражнения:

на огневом рубеже находится щит, который закрывает всю мишенную обстановку;

внизу щита сделаны «окна» для ведения стрельбы через них размерами: 7х7 см, 5х5 см, 3х3 см;

во время подготовки снайпер пробует изготовку для стрельбы через каждое «окно», и по сигналу арбитра производит по одному выстрелу через каждое «окно» в мишень;

упражнение считается выполненным, если снайпер поразил гонг, и при этом «не зацепил» пулей проем окна, через которое вел стрельбу. Снайпер может прекратить выполнение упражнения после выстрела через первое или второе «окно», сохранив номинал набранных очков. Если снайпер «зацепил» пулей проем окна, ему начисляется 0 баллов за упражнение.

Результатом снайпера является сумма набранных баллов, соответствующая пораженной мишени через соответствующее «окно». При равном количестве баллов побеждает снайпер, который затратил меньше времени на выполнение упражнения.

Упражнение № 6 «MIL»

Цели:

три мишени специальных размером 40х40 см на дальностях от 300 до 600 м;

бумажная мишень формата А4 на дальности 100 м.

Количество боеприпасов: 4 шт.

Время на подготовку: 1 мин.

Время на стрельбу: 1 мин.

Готовность оружия: магазин снаряжен, находится у снайпера, затвор открыт.

Положение для стрельбы: лежа.

Порядок выполнения упражнения:

по команде арбитра «минута времени - Приготовится» снайпер производит расчеты и изготавливается к стрельбе. По команде «Огонь» (звуковой сигнал таймера) снайпер досылает патрон в патронник и производит стрельбу по мишеням. Под контролем арбитра снайпер разряжает оружие и оставляет затвор в открытом положении.

Особенности выполнения упражнения:

после того как вышло время на подготовку, снайпер встает и поворачивается спиной к мишенному полю;

арбитр вносит изменения в вертикальные поправки прицела снайпера, и закрывает их специальной крышкой чтобы снайпер их не видел;

по команде «Вперед» снайпер занимает положения для стрельбы;

по команде «Огонь» (звуковой сигнал таймера) арбитра снайпер производит выстрел в бумажную мишень формата А4, по сетке прицела делает вычисления введённой ранее арбитром вертикальной поправки, и продолжает поражать мишени специальные размером 40х40 см в указанной последовательности выносом, без ввода поправок.

Результатом снайпера является сумма баллов, набранная на упражнении. Баллы начисляются пропорционально дальности – от ближней к дальней: 10, 20, 30 баллов. При равном количестве баллов, побеждает снайпер, который затратил меньше времени на выполнение упражнения.

Упражнение № 7 «Чехарда»

Цели: пять мишеней специальных диаметром 40х40 см на дальностях от 300 до 800 м.

Количество боеприпасов: 10 шт.

Время на подготовку: 2 мин.

Время на стрельбу: не более 1 мин 30 сек.

Готовность оружия: снаряженный магазин присоединен затвор открыт.

Положение для стрельбы: лежа.

Порядок выполнения упражнения:

снайпер прибывает к месту выполнения упражнения и по жребию определяет вариант, по которому он будет поражать мишени. По команде арбитра «две минуты времени – Приготовиться» снайпер изготавливается к стрельбе и докладывает о своей готовности. По команде «Огонь» (сигналу таймера) снайпер производит стрельбу по мишеням, затем под контролем арбитра разряжает оружие, затвор в открытом состоянии.

Особенности выполнения упражнения:

мишень, которую необходимо поражать, поднимается (обозначается миганием фонаря белого цвета). Пораженная мишень опускается (обозначается кратковременным миганием фонаря красного цвета);

на каждую мишень снайпер имеет право затратить не более двух патронов;

при попадании в мишень поднимается (обозначается миганием фонаря белого цвета) очередная мишень для поражения;

в случае не поражения, мишень стоит (обозначается) в течение 15 секунд. По истечении 15 секунд мишень опускается (прекращается ее обозначение) и снайпер переходит к очередной мишени, которую необходимо поразить, согласно вытянутому варианту;

снайпер поражает мишени в очередности, определенной по жребию (вариант показа, обозначения).

при поражении необозначенной мишени, снайпер получает 0 баллов за упражнение.

Результатом стрелка является сумма баллов, набранная на упражнении. Баллы начисляются пропорционально дальности – от ближней к дальней: за 400 метров – 10, за 500 метров – 20, за 600 метров – 30, за 700 метров – 40, за 800 метров – 50 баллов. При равном количестве баллов побеждает снайпер, который затратил меньше времени на выполнение упражнения.

Упражнение № 8 «Ёлка»

Цели: металлические гонги диаметром 10, 15, 20, 25, 30 см. на дальностях 150-500 м.

Количество боеприпасов: 5 шт.

Время на подготовку: нет.

Время на стрельбу: 3 мин.

Готовность оружия: магазин снаряжен, находится у снайпера, затвор открыт.

Положение для стрельбы: по выбору стреляющего с поперечных перекладин, закрепленных на столбе.

Порядок выполнения упражнения: стрелок находится на исходном рубеже. По команде судьи (сигналу стрелкового таймера), изготавливается к стрельбе и производит пять выстрелов.

первая мишень – гонг 30 см с нижней перекладины;

вторая мишень – гонг 25 см со второй перекладины;

третья мишень – гонг 20 см с третьей перекладины;

четвертая мишень – гонг 15 см с четвертой перекладины;

пятая мишень – гонг 10 см с верхней перекладины.

Цели поражаются от дальней к ближней, по одному выстрелу на каждую цель. При смене положения стрелка обязательно положение затвора в крайнем заднем положении.

При выстреле после команды «СТОП» поражение цели не засчитывается.

За поражение каждого гонга начисляется 10 баллов, при равенстве баллов побеждает стрелок, затративший минимальное время на поражение целей.

Особенности выполнения упражнения:

необходимо обстрелять каждую мишень, при не обстреле какой-либо мишени, упражнение считается невыполненным и снайперу начисляется ноль баллов.

Упражнение № 9 «Оборона»

Цели: три мишени специальных 40х40 см. на дальностях от 300 до 600 м.

Количество боеприпасов: 6 шт.

Время на подготовку: 1 мин.

Время на стрельбу: не более 3 мин.

Готовность оружия: снаряженный магазин присоединен, затвор открыт.

Положение для стрельбы: лежа.

Порядок выполнения упражнения:

снайпер прибывает на упражнение и готовится в указанном арбитром месте (порту). По команде арбитра «одна минута времени – Приготовится» снайпер готовится и докладывает о своей готовности.

По окончании времени, отведенного на подготовку, снайпер выдвигается на исходный рубеж, винтовка остается на огневом рубеже. По команде «Огонь» (сигнал таймера) снайпер вытягивает у судьи идентификатор поражаемой мишени и берет два патрона, перемещается на огневой рубеж, преодолевает препятствия (завал, туннель, колючая проволока), занимает позицию, снаряжает магазин, заряжает оружие и самостоятельно производит стрельбу по указанной мишени.

После поражения мишени (израсходовании боеприпасов) снайпер, оставляет винтовку на огневом рубеже (затвор в открытом состоянии) и перемещается на исходный рубеж, где вытягивает идентификатор очередной мишени, которую ему необходимо поразить, берет два патрона и выдвигается на огневую позицию, преодолевая препятствия (завал, туннель, колючая проволока), поражает вторую (третью) мишень.

После поражения (обстрела) трех мишеней под контролем арбитра снайпер разряжает оружие и ставит его на предохранитель (затвор в открытом состоянии).

Особенности выполнения упражнения:

на поражение мишени снайпер обязан затратить не более двух патронов;

патроны находятся на исходном рубеже.

Результатом стрелка является сумма баллов, набранная на упражнении. За каждую пораженную мишень стрелку начисляется 10 баллов. При равном количестве баллов побеждает снайпер, который затратил меньше времени на выполнение упражнения.

2. Упражнения второго этапа конкурса «Парный зачет».

Упражнение № 1 «Найти и уничтожить»

Цели: три мишени специальные диаметром 20 см на дальности 200 – 300 м. (на трех рубежах).

Количество боеприпасов: 6 шт. на снайперскую пару.

Время на подготовку: 1 мин.

Время на стрельбу: не более 2 мин.

Положение для стрельбы: из глубины здания, в указанном положении.

Готовность оружия: снаряженный магазин присоединен, затвор открыт.

Порядок выполнения упражнения:

снайперская пара прибывает на упражнение. По команде арбитра «одна минута времени – Приготовится» пара пробует изготовку к стрельбе из глубины здания и докладывает о своей готовности. Старший в паре вытягивает у арбитра идентификатор поражаемых мишеней. По команде «Огонь» (сигнал таймера) пара производит стрельбу по мишеням, под контролем арбитра разряжает оружие и ставит его на предохранитель (затвор в открытом состоянии).

Особенности выполнения упражнения:

имеется идентификатор поражаемых мишеней, представляющий собой изображение;

снайперской паре необходимо определить свои мишени и поразить их залпом (сплитом). Сплит не должен превышать 0,3 с;

в случае превышения времени сплита либо поражения не своей мишени пара снайперов получает ноль баллов за упражнение;

поражением мишени является ее падение (кратковременное мигание фонаря красного цвета).

Результатом пары является сумма баллов, набранная на упражнении. За каждую пораженную мишень снайперской паре начисляется 10 баллов. При равном количестве баллов побеждает пара, которая затратила меньше времени на выполнение упражнения.

Упражнение № 2 «Догони»

Цели:

две мишени специальных (гонг) размером 20х20 см, (h = 1,5–2м, V = 8–12 км/ч), на дальности – 150–200 м;

две мишени специальных 40х40 см со световым индикатором вибрации на дальностях от 300 до 800 м;

мишень специальная диаметром 20 см на дальности 200 – 400 м.

Количество боеприпасов: 8 шт. на снайперскую пару.

Время на подготовку: 1 мин.

Время на стрельбу: не более 2 мин.

Положение для стрельбы: лежа.

Готовность оружия: снаряженный магазин присоединен, затвор открыт.

Порядок выполнения упражнения:

снайперская пара прибывает на упражнение. По команде арбитра «одна минута времени – Приготовится» пара изготавливается к стрельбе в обозначенном порту и докладывает о своей готовности. По команде «Огонь» (сигнал таймера) пара производит стрельбу по мишеням, под контролем арбитра пара разряжает оружие и ставит его на предохранитель (затвор в открытом состоянии).

Особенности выполнения упражнения:

на упражнении присутствует мишень-замыкатель (мишень специальная диаметром 20 см), при поражении которой происходит запуск движущейся мишени специальной;

боеприпасы распределяются среди снайперов по решению пары.

Результатом пары является сумма баллов, набранная на упражнении. За каждую пораженную мишень снайперской паре начисляется 10 баллов. При равном количестве баллов побеждает пара, которая затратила меньше времени на выполнение упражнения.

Упражнение № 3 «Найди свою»

Цели:

мишень специальная диаметром 20 см на дальности 300 – 500 м;

четыре мишени специальные диаметром 30 см на дальности 400 – 600 м.

Количество боеприпасов: 8 шт. на снайперскую пару.

Время на подготовку: 1 мин.

Время на стрельбу: не более 3 мин.

Положение для стрельбы: лежа.

Готовность оружия: снаряженный магазин присоединен, затвор открыт.

Порядок выполнения упражнения:

снайперская пара прибывает на упражнение. По команде арбитра «одна минута времени – Приготовится» пара изготавливается к стрельбе в обозначенных портах и докладывает о своей готовности. По команде «Огонь» (звуковой сигнал стрелкового таймера) пара производит стрельбу по мишеням, под контролем арбитра пара разряжает оружие и ставит его на предохранитель (затвор в открытом положении).

Особенности выполнения упражнения:

снайпера находятся на удалении 10 м друг от друга на двух рубежах открытия огня (по решению пары);

после доклада о готовности снайперу на первом огневом рубеже дается 10 сек на определение номера своей мишени (тянет жребий на огневом рубеже);

по истечении 10 сек звучит звуковой сигнал стрелкового таймера. После поражения мишени специальной диаметром 20 см со своим номером первому снайперу открывается цвет мишеней, подлежащих поражению на втором огневом рубеже. Снайпер, разряжает оружие - отсоединяет магазин, затвор в открытом положении, самостоятельно (без дополнительной команды) преодолевает ползком 10 м до второго огневого рубежа, передает (из рук в руки) оставшиеся боеприпасы и цвет мишеней, которые должен поразить второй снайпер;

второй снайпер самостоятельно (без дополнительной команды) заряжает оружие и поражает мишени специальные диаметром 30 см на четырех рубежах. Мишени поражаются от ближней к дальней. Первый снайпер ведет разведку целей и корректировку огня.

Нарушениями условий выполнения упражнения, при которых оно считается невыполненным и паре начисляется ноль баллов, являются:

поражение первым снайпером не своей мишени;

поражение вторым снайпером мишени не своего цвета.

Результатом пары является сумма набранных баллов. За каждую пораженную мишень снайперской паре начисляется 10 баллов. При равном количестве баллов побеждает пара, которая затратила меньше времени на выполнение упражнения.

Упражнение № 4 «Взаимодействие»

Цели:

для винтовки – наблюдатель (мишень № 5а, гонг со световым индикатором вибрации), стрелок в окопе (мишень № 5, гонг со световым индикатором вибрации), грудная фигура (мишень № 6, гонг со световым индикатором вибрации), на дальности до 800 м;

для ПМ – специальная мишень – поппер (металлическая тарелка со световым индикатором вибрации (разрушаемая специальная мишень) диаметром до 30 см) – 2 шт. на дальности до 25 м.

Количество боеприпасов:

для винтовки – 4 шт. (на снайперскую пару) обязательно и дополнительно неограниченное количество;

для пистолета – 2 шт. (на снайперскую пару) обязательно и дополнительно неограниченное количество.

Время на подготовку: 1 мин.

Время на стрельбу: не более 3 мин.

Положение для стрельбы: из обозначенных портов по выбору стреляющего.

Готовность оружия: снаряженный магазин присоединен, затвор открыт.

Порядок выполнения упражнения:

по команде «Приготовиться» снайперская пара находится на исходном рубеже (первый снайпер – для стрельбы с пистолета, второй – из винтовки), оружие снайперов не заряжено. По команде «Вперед» (звуковому сигналу стрелкового таймера) первый номер выдвигается на рубеж стрельбы из ПМ, второй номер находится на исходном рубеже. Первый номер, прибыв на рубеж открытия огня из ПМ, заряжает пистолет и производит выстрелы по мишени, в случае не поражения мишеней стрелок разряжает оружие, оставляет его на огневом рубеже и возвращается на исходный рубеж, где получает дополнительный боеприпас (с исходного рубежа стрелок может взять не более одного патрона);

когда мишень поражена, снайпер самостоятельно, под контролем арбитра, разряжает пистолет, ставит на предохранитель, забирает с исходного рубежа магазин с 4 патронами для винтовки (боеприпасы для второго снайпера), выдвигается на исходный рубеж стрельбы из винтовки и передает магазин к винтовке второму снайперу. Снайперская пара перемещается на огневой рубеж для стрельбы из винтовки и поражает свои мишени. Мишени поражаются от дальней к ближней. Поражение мишени обозначается кратковременным миганием фонаря красного цвета (мишень падает). В случае, если у второго снайпера закончились боеприпасы и остались непораженные мишени, он может воспользоваться дополнительными боеприпасами, которые находятся на исходном рубеже (разрядив оружие и оставив его на рубеже). С исходного рубежа второй снайпер может взять не более одного патрона;

по окончании стрельбы (истечение времени на стрельбу) снайпера под контролем арбитра разряжает оружие и ставит его на предохранитель (для винтовок затвор в открытом состоянии).

Особенности выполнения упражнения: один из снайперов выполняет упражнение из ПМ, а второй номер – из винтовки (по решению снайперов внутри снайперской пары).

Результатом пары является сумма набранных баллов. За каждую пораженную мишень снайперской паре начисляется 10 баллов. При равном количестве баллов побеждает пара, которая затратила меньше времени на выполнение упражнения.

Упражнение № 5 «Корректировка»

Цели: пять мишеней специальных 40х40 см на дальности от 300 до 800 м.

Количество боеприпасов: 6 шт. на снайперскую пару.

Время на подготовку: 1 мин.

Время на стрельбу: не более 2 мин.

Положение для стрельбы: из обозначенного порта по выбору стреляющего.

Готовность оружия: снаряженный магазин присоединен, затвор открыт.

Порядок выполнения упражнения:

снайперская пара прибывает на упражнение. По команде арбитра «одна минута времени – Приготовится» 1-й номер снайперской пары ознакамливается с мишенной обстановкой и порядком поражения целей, 2-й номер мишенную обстановку не наблюдает;

по команде «Огонь» (звуковой сигнал стрелкового таймера) 2-й номер выдвигается на позицию и производит стрельбу по мишеням по целеуказанию 1-го номера. По окончании упражнения, под контролем арбитра разряжается оружие и ставит его на предохранитель (затвор в открытом состоянии).

Особенности выполнения упражнения:

стрельбу ведет только 2 номер пары, 1 номер пары корректирует стрельбу;

снайпера внутри снайперской пары распределяется (своим решением) – 1-й номер снайперской пары (корректировщик), 2-й номер снайперской пары (снайпер).

Результатом пары является сумма баллов, набранная на упражнении. За каждую пораженную мишень снайперской паре начисляется 10 баллов. При равном количестве баллов побеждает пара, которая затратила меньше времени на выполнение упражнения.

Упражнение № 6 «Лидер»

Цель: мишень специальная (лист формата А4 с зонами поражения) на дальности 200 – 400 м.

Количество боеприпасов: 2 шт. на снайперскую пару.

Время на подготовку: 1 мин.

Время на стрельбу: не более 1 мин.

Положение для стрельбы: лежа.

Готовность оружия: снаряженный магазин присоединен, затвор открыт.

Порядок выполнения упражнения:

снайперская пара прибывает на упражнение. По команде арбитра «одна минута времени – Приготовится» снайперская пара изготавливается к стрельбе из указанного положения и докладывает о своей готовности. По команде «Огонь» (сигнал таймера) старший в паре вытягивает у арбитра идентификатор поражаемой мишени. Снайперская пара производит стрельбу по мишеням, под контролем арбитра разряжает оружие и ставит его на предохранитель (затвор в открытом состоянии).

Нарушением условий выполнения упражнения является превышения времени сплита, либо поражения не своей мишени и снайперская пара получает 0 баллов за упражнение.

Особенности выполнения упражнения:

на упражнении присутствуют идентификатор поражаемой мишени, представляющий собой фотографию лица (смайлик);

снайперской паре необходимо определить свои мишени и поразить её залпом (сплитом). Сплит не должен превышать 0,3 сек.

Результатом пары является сумма баллов, набранная на упражнении. За каждую пораженную мишень снайперской паре начисляется 10 баллов. При равном количестве баллов побеждает пара, которая затратила меньше времени на выполнение упражнения.

Упражнение № 7 «Дозор» (ночное)

Цели: пять мишеней 40х40 см на дальности 300-600 м.

Количество боеприпасов: 6 шт. на снайперскую пару.

Время на подготовку: 1 мин.

Время на стрельбу: не более 1 мин.

Положение для стрельбы: из обозначенных портов по выбору стреляющих.

Готовность оружия: снаряженный магазин присоединен, затвор открыт.

Порядок выполнения упражнения:

снайперская пара прибывает к месту выполнения упражнения. По команде арбитра «одна минута времени – Приготовиться» пара готовится к выполнению упражнения и докладывает о своей готовности. По команде арбитра «Огонь» (сигналу таймера) пара производит стрельбу по мишеням, под контролем арбитра разряжают оружие и ставят его на предохранитель.

Особенности выполнения упражнения:

на упражнении мишени объединены в групповые цели, мишени расположены рядом друг с другом на удалении не более трех метров. При поражении одной мишени вторая исчезает через 3 секунды;

поражать мишени снайпера обязаны в порядке обозначения (появления);

мишени, подлежащие поражению, обозначаются на время не более 1 минуты (на время подготовки);

при поражении мишени она обозначается миганием фонаря красного цвета (исчезает).

Результатом пары является сумма баллов, набранная на упражнении. За каждую пораженную мишень снайперской паре начисляется 10 баллов. При равном количестве баллов побеждает пара, которая затратила меньше времени на выполнение упражнения.

3. Упражнения третьего этапа конкурса «Кто быстрее».

Упражнение № 1 «Блокирование»

Цели: десять мишеней специальных 40х40 см на дальности 300 – 700 м.

Количество боеприпасов: 12 шт. на снайперскую пару.

Время на подготовку: 1 мин.

Время на стрельбу: не более 2 мин.

Положение для стрельбы: из обозначенных портов по выбору стреляющих.

Готовность оружия: снаряженный магазин присоединен, затвор открыт.

Порядок выполнения упражнения:

команда прибывает к месту выполнения упражнения. По команде арбитра «одна минута времени – Приготовиться» личный состав команды готовится к выполнению упражнения и старший команды докладывает о готовности. Далее члены команды размещаются в автомобиле (бронеавтомобиле). По команде «Огонь» (сигналу таймера) они спешиваются, преодолевают дистанцию до 100 м до рубежа открытия огня, изготавливаются и производят стрельбу по мишеням, под контролем арбитра разряжают оружие и ставят его на предохранитель (затвор в открытом положении).

Особенности выполнения упражнения:

члены команды попарно размещаются в двух обозначенных портах;

мишени, подлежащие поражению, обозначаются посредством кратковременного мигания фонаря белого цвета до произведенного первого выстрела;

членам команды необходимо поразить все обозначенные мишени (пораженная мишень обозначается посредством кратковременного мигания фонаря красного цвета);

в случае, если какой-либо стрелок из команды произвел выстрел после сигнала – команда получает ноль баллов за выполнение упражнения.

Результатом команды является сумма баллов, набранная на упражнении. За каждую пораженную мишень снайперской паре начисляется 10 баллов. При равном количестве баллов побеждает команда, которая затратила меньше времени на выполнение упражнения.

Упражнение № 2 «Охота» (ночное).

Цели: пять мишеней 40х40 см. на дальности 300 – 600 м.

Количество боеприпасов: 6 шт. на снайперскую пару.

Время на подготовку: 1 мин.

Время на стрельбу: не более 50 сек.

Положение для стрельбы: из обозначенных портов по выбору стреляющих.

Готовность оружия: снаряженный магазин присоединен, затвор открыт.

Порядок выполнения упражнения:

команда прибывает к месту выполнения упражнения. По команде арбитра «одна минута времени – Приготовиться» личный состав команды попарно размещается в двух портах, готовится к выполнению упражнения и докладывает о своей готовности. Далее капитан команды определяет по жребию вариант показа целей для своей команды. По команде арбитра «Огонь» (сигналу таймера) члены команды производят стрельбу по мишеням, под контролем арбитра разряжают оружие и ставят его на предохранитель (затвор в открытом положении).

Особенности выполнения упражнения:

мишенное поле разделено на два сектора (секторы «А» и «Б»). Одна пара занимает позицию и наблюдает в одном секторе, вторая пара – в другом. По команде арбитра «одна минута времени – Приготовиться» все мишени подсвечиваются рассеянным светом. По истечении одной минуты подсветка выключается;

поражать мишени члены команды должны строго в определенной последовательности – мишень, подлежащая поражению, обозначается подсветкой рассеянным светом;

по сигналу таймера в одном из секторов в течение 10 секунд обозначается мишень (кратковременное мигание белого цвета). Снайперской паре необходимо поразить эту мишень за время не более 10 секунд. Поражение мишени обозначается кратковременным миганием фонаря красного цвета (гаснет подсветка) и одновременно с этим начинается обозначение мишени в другом секторе с тем же временным промежутком и так далее до поражения всех мишеней во всех секторах;

в случае, если какая-либо мишень не будет поражена в течение 10 секунд, обозначение ее прекратится и начнется обозначение мишени в другом секторе.

Результатом команды является сумма баллов, набранная на упражнении. За каждую пораженную мишень снайперской паре начисляется 10 баллов. При равном количестве баллов побеждает команда, которая затратила меньше времени на выполнение упражнения.

Упражнение № 3 «На живца».

Цели: четыре мишени специальные диаметром 30 см на дальности 300 – 600 м.

Количество боеприпасов: 2 шт. на каждого.

Время на подготовку: 1 мин.

Время на стрельбу: не более 2 мин.

Положение для стрельбы: из обозначенного порта по выбору стреляющего.

Готовность оружия: снаряженный магазин присоединен затвор открыт.

Порядок выполнения упражнения:

команда прибывает к месту выполнения упражнения. Каждому стрелку в команде присваивается номер от 1 до 4 по решению внутри команды (в соответствии с ведомостью прибытия на упражнение). Номер определяет порядок очередности, в которой стрелки будут нажимать кнопку привода в действие механизма обозначения мишени. По команде арбитра «две минуты времени – Приготовиться» личный состав команды размещается в портах, готовится к выполнению упражнения и докладывает о своей готовности. Стрелки размещаются в двух обозначенных портах. Порт номер один занимают стрелки № 1 и № 3, порт номер два – стрелки № 2 и № 4. По команде арбитра «Огонь» (сигналу таймера) члены команды выполняют упражнение, производят стрельбу по мишеням, затем под контролем арбитра разряжают оружие и ставят его на предохранитель (затвор в открытом положении).

Особенности выполнения упражнения:

каждому стрелку в команде необходимо поразить по одной мишени, затратив на поражение не более двух патронов. Перед стартовым сигналом таймера вся команда находится на стрелковых позициях по парам. Кнопка привода механизма обозначения мишени находится сзади на удалении 25 – 30 м от стрелковой позиции;

по сигналу таймера стрелок № 1 выдвигается к кнопке привода механизма обозначения мишени, нажимает ее и возвращается на позицию, тем самым

он обозначает одну из мишеней в секторе стрельбы (обозначение – кратковременное мигание фонаря белого цвета в течение одной секунды), поразить которую необходимо стрелку № 2;

стрелок № 2 после поражения (обстрела) мишени, выдвигается к кнопке привода механизма обозначения мишени и нажимает ее, обозначает мишень для поражения стрелку № 3;

стрелок № 3 после поражения (обстрела) мишени выдвигается к кнопке привода механизма обозначения мишени и нажимает ее, обозначает мишень для поражения стрелку № 4;

стрелок № 4 после поражения (обстрела) мишени выдвигается к кнопке привода механизма обозначения мишени и нажимает ее, обозначает мишень для поражения стрелку № 1.

Результатом команды является сумма баллов, набранная на упражнении. За каждую пораженную мишень снайперской паре начисляется 10 баллов. При равном количестве баллов побеждает команда, которая затратила меньше времени на выполнение упражнения. В случае поражения каким-либо стрелком необозначенной мишени команда получает 0 баллов за выполнение упражнения.

Упражнение № 4 «Держу».

и мишень специальная 40х40 см, на дальности 300-400 м.

Количество боеприпасов: по 20 шт. на каждого снайпера.

Время на подготовку: 1 мин.

Время на стрельбу: не более 3 мин.

Положение для стрельбы: из обозначенных портов.

Готовность оружия: снаряженный магазин присоединен, затвор открыт.

Порядок выполнения упражнения:

команда прибывает к месту выполнения упражнения. По команде арбитра «одна минута времени – Приготовиться» личный состав команды размещается на стрелковых позициях, готовится к выполнению упражнения и докладывает о своей готовности. По команде арбитра «Огонь» (сигналу таймера) члены команды производят стрельбу по мишени, затем под контролем арбитра разряжают оружие и ставят его на предохранитель.

Особенности выполнения упражнения:

имеется семь стрелковых позиций для снайперских пар: позиция № 1 «ровная», позиция № 2 «бугор», позиция № 3 «бордюр», позиция № 4 «окно», позиция № 5 «камни», позиция № 6 «деревья», позиция № 7 «укрытие»;

на начало выполнения упражнения первая снайперская пара находится на стрелковой позиции № 1, вторая снайперская пара находится на стрелковой позиции № 2;

задача команды – последовательно переместиться от позиции к позиции прикрывая друг друга (снайперская пара № 1 – на позицию № 6, снайперская пара № 2 – на позицию № 7), выполняя правило «одна пара прикрывает, вторая перемещается»;

смена огневой позиции происходит только после поражения цели (поражение обозначается кратковременным миганием фонаря красного цвета);

по команде арбитра «Огонь» (сигналу таймера) снайперская пара № 1 ведет огонь цели;

после поражения цели снайперская пара № 2 начинает перемещение со стрелковой позиции № 2 на стрелковую позицию № 3;

по занятию снайперской парой № 2 на позиции № 3, она приступает к ведению огня по цели, а снайперская пары № 1 осуществляет перемещение на позицию № 2 и так далее, то есть происходит поэтапная смена позиций;

упражнение считается выполненным только после поражения снайперской парой № 1 мишени с позиции № 6;

для увеличения времени обозначения цели (фонарь белого цвета) необходимо повторно поразить мишень.

Результатом команды является сумма баллов, набранная на упражнении. За каждое перемещение команда получает 10 баллов. При равном количестве баллов побеждает команда, которая затратила меньше времени на выполнение упражнения.

Упражнение № 5 «Прикрой».

Цели: восемь мишеней специальных на дальности:

100-200 м – диаметром 15 см – 2 шт.;

300-600 м – мишень специальная 40х40 см – 6 шт.

Количество боеприпасов:

снайперская пара № 1 – 2 шт.;

снайперская пара № 2 – 8 шт.

Время на подготовку: 1 мин.

Время на стрельбу: не более 3 мин.

Положение для стрельбы: из обозначенных позиций по выбору стреляющего.

Готовность оружия: снаряженный магазин присоединен, затвор открыт.

Порядок выполнения упражнения:

команда прибывает к месту выполнения упражнения. По команде арбитра «одна минута времени – Приготовиться» личный состав команды размещается попарно в указанных позициях и готовится к выполнению упражнения, старший команды докладывает о готовности. По команде арбитра «Огонь» (сигналу таймера) члены команды производят стрельбу по мишеням, затем под контролем арбитра разряжают оружие и ставят его на предохранитель.

Особенности выполнения упражнения:

позиция одной пары располагается от позиции другой на удалении до 300 м;

задача членов команды – одной паре поразить две мишени залпом (сплитом, не превышающим 0,3 с) и совершить быстрый отход с позиции (расстояние до 300 м), достичь рубежа и нажать кнопку привода механизма обозначения мишеней, предназначенных для поражения со стороны второй пары;

мишени для второй пары обозначаются непрерывным миганием фонаря белого цвета. При поражении мишени кратковременно мигает фонарь красного цвета и прекращает мигать фонарь белого цвета. В случае, если сплит первой пары превышает 0,3 с – команда получает ноль баллов за выполнение упражнения.

Результатом команды является сумма баллов, набранная в ходе выполнения упражнения. За каждую пораженную мишень снайперской паре начисляется 10 баллов. При равном количестве баллов побеждает команда, члены которой затратили меньше времени на выполнение упражнения.

4. Упражнения, выполняемые вне этапов конкурса.

Упражнение «Снайперский биатлон».

Цели:

для ПМ – 3 специальные мишени (поппер) на дальности 25 м;

для винтовки – 3 мишени специальные размером до 40х40 см на дальности до 400 м;

для метания гранат – ростовая фигура (мишень № 8) в круге диаметром 1,5 м на дальности 25 м.

Количество боеприпасов:

для ПМ – 4 шт. (один дополнительный) на каждого снайпера;

для винтовки – 4 шт. (один дополнительный) на каждого снайпера;

для метания гранат – 2 учебно-имитационные гранаты РГД-5.

Положение для стрельбы:

для ПМ – стоя с руки (с рук);

для винтовки – лежа с упора (упор для винтовки снайпер выбирает самостоятельно).

Протяженность маршрута: до 1 км.

Порядок выполнения:

по команде судьи (полевого арбитра) одновременно стартуют четыре снайпера из разных команд, начинается отсчет времени. Снайпер обязан преодолеть все препятствия и передать эстафету следующему снайперу. Следующий (второй, третий и четвертый) снайпер стартует только после пересечения финишной линии первым (вторым, третьим) снайпером.

Снайпер, преодолев на маршруте препятствия (стенку с проломом, забор, ров, проход в проволочном заграждении), прибывает на рубеж открытия огня из ПМ, где получает боеприпасы россыпью и самостоятельно снаряжает магазин, заряжает оружие и поражает цели.

По окончании стрельбы снайпер разряжает оружие (пистолет ПМ), ставит его на предохранитель, докладывает арбитру о разряженности оружия и передвигается на следующий участок – рубеж открытия огня из винтовки. Прибыв на рубеж, получает боеприпасы россыпью и самостоятельно снаряжает магазин, заряжает оружие и поражает цели. По окончании стрельбы из винтовки он разряжает оружие, докладывает арбитру о разряженности оружия и далее следует по маршруту на следующий участок – рубеж метания гранат. На рубеже метания гранат – поражает гранатой мишень своего цвета и преодолевает препятствия (динамическую стену, наклонную лестницу, завал), переносит ящик с боеприпасами и финиширует, передает эстафету следующему снайперу.

Отсчет времени останавливается после пересечения финишного створа четвертым снайпером команды.

Если снайпер не поразил цель (цели), он использует дополнительные патроны.

При этом предусмотрены штрафы:

за каждую не пораженную из ПМ мишень – штрафной круг;

за каждую не пораженную из винтовки мишень – два штрафных круга;

при непопадании гранатой в габарит цели – штрафной круг.

Результатом команды является наименьшее время, затраченное на выполнение упражнения.

Упражнение «Дуэль».

Цели: четыре специальные мишени (металлический гонг диаметром до 30 см со световым индикатором вибрации) на снайперскую команду на дальности от 300 до 500 м.

Количество боеприпасов: 8 шт. (на каждую команду).

Время на стрельбу: не более 1 мин.

Положение для стрельбы: по выбору стреляющего в указанном положении.

Порядок выполнения упражнения:

упражнение выполняют две команды одновременно. По команде «Приготовиться» снайперские команды выкладывают винтовки на огневом рубеже и изготавливаются на исходном рубеже в положении «лежа». По команде «Вперед» снайперские команды выдвигаются на рубеж открытия огня (до 25 м). Изготавливаются для стрельбы и поражают мишени на своем направлении. Арбитры на огневом рубеже наблюдают за результатами стрельбы соревнующихся команд и при поражении всех мишеней (поражение мишени обозначается кратковременным миганием фонаря красного цвета) другой снайперской команды на ее направлении подают команду «Стоп» (закрывают флажком прицел).

Побеждает команда, которая быстрее поразит свои мишени. Если команды поразили по не все мишени и у них закончились боеприпасы, выигрывает команда, поразившая большее количество мишеней, при равенстве пораженных мишеней выигрывает команда, затратившая меньше времени.

Мишени должны поражаться последовательно, от ближней к дальней. При нарушении последовательности поражения очередная мишень не засчитывается.

Победившая команда продолжает выполнять упражнение вместе с другой командой, вышедшей в следующий тур выполнения упражнения. Команда, проигравшая упражнение по результатам стрельбы, выбывает из дальнейшего участия в выполнении упражнения.

Победителем является команда, выигравшая в финальном туре упражнения. Финальный тур проводится до двух побед.

Особенности выполнения упражнения:

упражнение выполняется в составе команды от страны – участницы конкурса.

Приложение 3

ОБЯЗАННОСТИ СУДЕЙСКОЙ КОМИССИИ КОНКУРСА

1. Главный судья конкурса взаимодействует с главной судьей Армейских международных игр (далее – Игры) и возглавляет работу членов судейской комиссии конкурса.

1.1. Главный судья конкурса отвечает:

за обеспечение выполнения требований безопасности в ходе проведения конкурса;

за готовность к соревнованиям объектов учебно-материальной базы, вооружения, военной техники и боеприпасов, средств объективного контроля, специального оборудования;

за объективное судейство и определение результатов каждой команды в ходе проведения отдельных этапов и конкурса в целом;

за своевременное:

оформление протоколов, утверждение результатов и предоставление их в секретариат Игр;

рассмотрение протестов представителей команд о выявленных нарушениях и вынесение их на общее открытое голосование в судейскую комиссию.

1.2. Главный судья конкурса обязан:

накануне начала проведения конкурса провести организационное совещание, на котором обсудить программу проведения конкурса с уточнением специфики отдельных упражнений (этапов);

создавать объективные и равные условия для всех участников конкурса;

носить нарукавный судейский знак (повязку, отличительный знак) с размещенной на ней эмблемой конкурса;

до начала проведения конкурса:

совместно с членами судейской комиссии проверить состояние объектов учебно-материальной базы конкурса, средств объективного контроля, специального оборудования и их готовность к соревнованиям, готовность полевых арбитров, состояние вооружения и боеприпасов, наличие актов их технического состояния;

разработать календарь проведения конкурса;

провести:

занятие со всеми участниками конкурса по требованиям безопасности;

занятие по ознакомлению с местами и учебно-материальной базой выполнения упражнений (проведения этапов) конкурса;

смотр готовности участников конкурса, в ходе которого проверить по личным документам соответствие участников конкурса именным спискам, которые представили руководители команд в заявках, знание ими Положения о конкурсе и экипировку;

жеребьевку;

в ходе проведения конкурса:

организовать и руководить работой членов судейской комиссии;

строго руководствоваться Положением о конкурсе и требовать неукоснительного его соблюдения со стороны всех членов судейской комиссии и участников конкурса;

вести контроль за действиями арбитров, осуществляющих судейство, командами в целом;

принимать в устной и письменной формах протесты о выявленных нарушениях, которые подают члены судейской комиссии и руководители команд, лично и своевременно проводить их рассмотрение и выносить на открытое голосование членов судейской комиссии. В случае непринятия решения по поданному протесту (спорному вопросу) своевременно (до оглашения окончательных результатов по конкурсу) представлять протест (спорный вопрос) в судейскую комиссию Игр;

своевременно доводить до руководителей команд принятые решения по каждому протесту (спорному вопросу);

рассматривать:

вопросы о допуске членов команд к соревнованиям и их замене (при необходимости) в соответствии с заявкой, которую письменно подал руководитель команды перед началом соревнований;

утверждать протоколы суточных результатов соревновательных этапов и конкурса в целом;

останавливать соревновательный этап в случаях нарушения требований безопасности и при возникновении других форс-мажорных обстоятельств, угрожающих жизни и здоровью конкурсантов, зрителей и гостей конкурса;

не допускать к месту работы членов судейской комиссии посторонних лиц и не допускать давления на членов судейской комиссии со стороны руководителей команд (вышестоящих должностных лиц) в интересах принятия какого-либо решения;

в ходе проведения конкурса иметь связь с контролирующим и обеспечивающим персоналом;

лично докладывать главному судье Игр о результатах проведенного этапа и конкурса в целом с представлением письменного отчета (протокола) и приложением фото- видеоматериалов.

1.3. Главный судья конкурса имеет право при необходимости вносить предложения об изменении (уточнении) отдельных условий Положения о конкурсе на рассмотрение членов судейской комиссии. Решение считается принятым, если за него отдано большинство голосов судей. При равенстве голосов окончательное решение принимает главный судья конкурса.

Внесенные изменения оформляет секретарь судейской комиссии протоколом, который подписывают члены судейской комиссии, утверждает главный судья конкурса и доводится до его участников.

1.4. После завершения конкурса до заключительного совещания главный судья конкурса совместно с секретарем судейской комиссии составляют отчет, в котором отражаются следующие разделы: общие данные (наименование конкурса, сроки и место его проведения); сведения об участниках конкурса (названия команд-участниц и их количественный состав, возраст участников и другое); результаты соревнований; протесты и решения по ним; дисциплина участников (нарушения воинской дисциплины, распорядка состязаний,

законодательства страны пребывания); состояние материальной базы и качество медицинского обслуживания; выполнение требований безопасности; оценка работы судей конкурса, представителей команд; общее заключение с указанием недостатков в организации и проведении конкурса и предложения о выполнении мероприятий, направленных на улучшение условий проведения конкурса в последующем.

Подготавливаются и подписываются окончательные протоколы результатов (на русском и английском языках), которые немедленно объявляются (опубликовываются).

2. Судья конкурса назначается от каждой страны – участницы конкурса. Он должен иметь профессиональную подготовку в области проведения конкурса.

Судья конкурса подчиняется главному судье конкурса и отвечает за объективность судейства и правильность подсчета результатов конкурса.

2.1. Судья конкурса обязан:

изучить Положение о конкурсе;

следить за правильностью и объективностью проведения конкурса и правильным исполнением со стороны судьей, полевых арбитров и членов администрации конкурса своих обязанностей, а также подсчетов результатов конкурса;

осуществлять судейство квалифицированно и беспристрастно, исключая ошибки, которые могут повлечь искажение результатов конкурса, объективно и своевременно решать возникающие в его ходе вопросы;

участвовать в совещаниях членов судейской комиссии конкурса под руководством главного судьи конкурса;

рассматривать результаты, протесты и коллегиально (комиссионно) принимать по ним решения или выносить на всеобщее голосование членов судейской комиссии конкурса;

подписывать ведомости и протоколы результатов этапов конкурса;

носить судейский знак (повязку).

2.2. Судья конкурса имеет право:

в соответствии со своей квалификацией оценивать результаты;

объявлять о необходимости остановить, временно прервать проведение конкурса;

при нарушении со стороны участника (команды) требований безопасности ходатайствовать перед судейской комиссией конкурса о наказании участника (команды) за нарушение правил (рассматривать данное нарушение на заседании судейской коллегии конкурса).

2.3. Судье конкурса запрещается:

вступать в пререкания с участниками конкурса;

пользоваться видео- аудиозаписывающей и фотоаппаратурой, не предусмотренной в Положении о конкурсе;

при рассмотрении спорных вопросов использовать только материалы, полученные с применением средств объективного контроля, предусмотренных Положением о конкурсе;

любой контакт с соревнующимися, тренерами с использованием технических устройств передачи данных.

2.4. Неуважительные высказывания, а также грубость к кому-либо со стороны судьи конкурса влекут за собой немедленное его удаление из судейской комиссии без права на замену другим лицом из состава команды.

2.5. Преднамеренное затягивание со стороны судьи конкурса выполнения упражнений, выражающееся в недоверии арбитрам, влечет за собой наложение предупреждения. При получении повторного предупреждения судья конкурса удаляется из судейской комиссии без права на замену другим лицом из состава команды.

3. Секретариат конкурса.

Секретариат конкурса представляет собой структуру, назначенную для выполнения работы организационно-исполнительного характера, ведения протоколов, подготовки резолюций (решений).

При этом:

3.1. секретарь конкурса назначается от страны-соорганизатора конкурса, подчиняется главному судье конкурса и отвечает за организацию работы организационно-исполнительного характера в ходе подготовки и проведения конкурса.

Секретарь конкурса обязан:

организовывать и проводить жеребьевку участников конкурса по упражнениям (этапам);

составлять график выполнения упражнений (этапов) конкурса (в соответствии с результатами жеребьевки конкурса) и доводить его до участников;

вести протоколы заседаний судейской комиссии;

составлять порядок выступления членов судейской комиссии;

оформлять распоряжения и решения главного судьи конкурса;

принимать заявления, регистрировать их и передавать главному судье конкурса;

вести всю судейскую документацию конкурса;

руководить работой членов секретариата;

с разрешения главного судьи конкурса передавать информацию представителям средств массовой информации;

готовить отчетную документацию по конкурсу.

Секретарь конкурса отвечает за:

согласованную работу всех должностных лиц секретариата и судейской комиссии конкурса;

поддержание непрерывной связи с секретариатом Игр;

своевременную разработку судейских протоколов и своевременное их представление на подпись судьям от команд, участвующих в конкурсе, и утверждение у главного судьи конкурса;

3.2. технический работник секретариата подчиняется секретарю конкурса и отвечает за точное и своевременное доведение всех решений главного судьи конкурса.

Технический работник секретариата обязан:

выполнять в срок полученные распоряжения и указания;

вести сбор и обработку информации по своему направлению;

уметь работать на средствах ПЭВМ, представлять своевременно установленные данные;

3.3. переводчик секретариата подчиняется секретарю конкурса и отвечает за точный и своевременный перевод всех решений главного судьи конкурса.

Переводчик секретариата обязан:

знать Положение о конкурсе;

владеть разговорным и техническим английским (русским) языком;

своевременно и точно доводить все решения судейской комиссии.

4. Полевой арбитр.

Полевой арбитр выполняет наиболее ответственные функции во время непосредственного судейства действий участников конкурса. Его работа заключается во внимательном наблюдении за участниками конкурса и оценке их действий, а также недопущении нарушений правил соревнований и выполнении требований безопасности.

Полевой арбитр обязан:

знать:

свои права и обязанности, которые установил главный судья конкурса;

правила соревнований;

условия выполнения упражнений, порядок действий участников в соответствии с Положением о конкурсе;

во время выполнения упражнений со стороны участников конкурса находиться в наиболее удобном и безопасном месте, где возможно объективно оценить их действия;

правильно квалифицировать различные нарушения, точно и без задержки доводить результаты до судей;

следить за выполнением требований безопасности со стороны участников (команд) в ходе выполнения (проведения) упражнений (этапов);

лично вести ведомости, хронометраж времени, которое затратили участники конкурса, команды в целом.

Полевой арбитр не должен оказывать влияния на ход выполнения упражнения, которое может облегчить или затруднить действия участников конкурса.

5. Заместитель главного судьи конкурса избирается из числа судей от команд – участниц конкурса.

На него возлагается ведение заседания судейской комиссии в случае принятия решения по спорным вопросам, возникшим в отношении команды государства-соорганизатора конкурса.

6. Главный судья конкурса и его заместитель должны являться представителями разных команд-участниц.

Приложение 4

ТРЕБОВАНИЯ БЕЗОПАСНОСТИ
при обращении с оружием и боеприпасами

1. Обращение с оружием и боеприпасами в ходе конкурса осуществляется в соответствии с законодательством государства-соорганизатора конкурса.

2. Вне огневого рубежа любое оружие должно быть разряжено. Заряжать оружие разрешено только в отведенных местах или на рубеже открытия огня и только после того, как подана команда в соответствии с требованиями, изложенными в настоящем Положении. В случае нарушения участник конкурса подлежит дисквалификации.

3. Выпадение незаряженного оружия из кобуры вне огневого рубежа или на огневом рубеже до подачи команды «Приготовиться» признается нарушением требований безопасности.

4. Заряженное оружие, упавшее при выполнении упражнения, снайпер поднимает, разряжает под контролем судьи (арбитра), а затем дисквалифицируется.

5. Снаряженный магазин, упавший при выполнении упражнения, снайпер имеет право поднять после окончания выполнения упражнения (проведения этапа конкурса), при этом он теряет право использовать патроны по количеству снаряженных в выпавшем магазине.

6. Неизрасходованные боеприпасы сдаются на пункт боепитания, расположенный в специально отведенном месте, или участнику команды (лицу), ответственному за выдачу и хранение боеприпасов.

7. Все время, когда оружие не используется, оно должно быть разряжено и поставлено на предохранитель, магазины отсоединены от оружия. На стрельбище оружие переносится (содержится) таким образом, чтобы ствол был направлен в безопасную сторону.

8. При выполнении упражнения или во время пристрелки снайпер может положить оружие, предварительно разрядив его. Ствол оружия должен быть направлен в сторону мишеней. В случае нарушения снайперу делается предупреждение, при повторном нарушении снайпер подлежит дисквалификации.

9. Если в зоне стрельбы внезапно появились люди, животные или создалась опасная ситуация, снайпер должен немедленно прекратить стрельбу и сообщить об этом судье (арбитру), а судья (арбитр) обязан немедленно подать команду «Стоп».

10. По окончании выполнения упражнения или после подачи команд судьи (арбитра) «Стоп», «Разряжай» снайпер обязан немедленно разрядить оружие и, не оставляя свой огневой рубеж, предъявить его судье (арбитру), чтобы тот убедился, что оно разряжено. Выносить оружие с рубежа открытия огня разрешено только с разрешения судьи (арбитра).

11. Техническая тренировка проводится в секторе для разминки (специально отведенное и оборудованное место). Во время тренировки разрешается присоединять к оружию магазин, не снаряженный патронами.

12. Участникам конкурса запрещено:

12.1. доставать (использовать) боеприпасы (в том числе холостые) в секторах (зонах, районах) для разминки, чистки и смазки;

12.2. разбирать боеприпасы, устранять в них неисправности;

12.3. вынимать оружие из кобуры, проводить действия с оружием вне огневого рубежа, секторов для разминки, чистки и смазки;

12.4. заряжать оружие (присоединять (вставлять) магазин, досылать патрон в патронник вне огневого рубежа и на огневом рубеже) до подачи специальной команды;

12.5. прикасаться к оружию, когда в зоне стрельбы находятся люди;

12.6. направлять оружие на людей или в сторону их возможного появления независимо от того, заряжено оно или нет, а также направлять ствол заряженного оружия на какую-либо часть своего тела;

12.7. направлять оружие в противоположную от мишеней сторону или вдоль огневого рубежа независимо от того, заряжено оно или нет;

12.8. прикасаться к чужому оружию;

12.9. помещать и держать палец внутри спусковой скобы во время устранения задержки при стрельбе, при смене магазина, перемещении с оружием;

12.10. намеренно стрелять по рамам, механической части мишенных установок, номерам щитов и другому оборудованию тира (стрельбища) выше пулеприемных или защитных валов;

12.11. стрелять вне огневого рубежа или самостоятельно в тире во время, не предусмотренное для проведения стрельбы;

12.12. употреблять и (или) находиться на территории стрельбища (тира) под воздействием алкоголя, наркотических средств, психотропных веществ или их аналогов, новых потенциально опасных психоактивных веществ, а также других одурманивающих веществ.

13. За нарушение требований, изложенных в настоящем приложении, снайпер (снайперская пара, команда) подлежит дисквалификации.

Приложение 5

ПРАВИЛА
поведения при проведении конкурса

1. После подачи команды «Приготовиться» и до подачи команд «Стоп», «Разряжай» всем лицам, находящимся в тире (на исходном рубеже, рубеже открытия огня, в районе (месте) ожидания), запрещено шуметь и громко разговаривать, а также использовать мобильные телефоны и другие устройства связи.

2. После подачи команды «Приготовиться» и до окончания выполнения упражнения на рубеже открытия огня разрешено находиться только снайперам, выполняющим упражнение, судьям (арбитрам), обеспечивающим судейство и техническую поддержку выполнения текущего упражнения.

3. Во время выполнения упражнения членам команд, зрителям запрещено каким-либо образом вмешиваться в действия судей (арбитров), снайперов (мешать, помогать, давать советы). Помощь снайперу можно оказывать только вне районов выполнения упражнений (проведения этапов конкурса).

4. Во время прицеливания и произведения выстрела дульный срез оружия должен находиться впереди рубежа открытия огня. В течение выполнения упражнения ни одна часть тела стрелка не должна выходить за обозначающей рубеж (сектор) открытия огня.

5. В ходе проведения конкурса запрещается:

осуществлять допуск снайперов к участию в этапах конкурса без медицинского осмотра медицинским персоналом государства-соорганизатора конкурса;

находиться на огневом рубеже членам команд, не выполняющим упражнение;

использовать в ходе стрельбы дополнительные приборы и приспособления для баллистического и метеорологического обеспечения, средства связи (в том числе мобильные), не предусмотренные в настоящем Положении.

6. Снайпер отстраняется от выполнения упражнения и ему засчитывается последнее место при нарушении с его стороны требований безопасности в ходе выполнения упражнения.

При грубейших нарушениях требований безопасности, повлекших травмирование участников конкурса, команда дисквалифицируется и отстраняется от дальнейшего участия в конкурсе.

7. В случае выхода из строя оружия (оптического прицела) допускается замена его на запасное. Замена оружия осуществляется с разрешения главного судьи конкурса только по завершении этапа конкурса или до его начала, либо в ходе этапа, если предусмотрена проверка оружия (имеется перерыв в выполнении упражнений). Замена оружия в ходе серии упражнений запрещается.

8. В случае осечки при произведении выстрела:

останавливается отсчет времени;

члены технической комиссии выявляют причину осечки, ее руководитель докладывает о ней главному судье (арбитру) конкурса, который принимает решение исходя из заключения технической комиссии;

при осечке, произошедшей вследствие технической неисправности боеприпаса, снайперу (снайперской паре) предоставляется возможность повторного выполнения упражнения;

в случае осечки, произошедшей вследствие технической неподготовленности оружия (загрязнение и тому подобное), снайперу не предоставляется возможность повторного выполнения упражнения и присваивается последнее место.

9. Если во время выполнения упражнения оружие снайпера оказывается неисправным и снайпер не устранил неисправность за время, отведенное на выполнение упражнения, упражнение считается невыполненным. Для выполнения последующих упражнений снайпер может заменить оружие с разрешения судей.

10. С целью выполнения требований безопасности в местах размещения участников конкурса тренер команды обязан ежедневно по окончании выполнения упражнений (этапов конкурса) в установленном порядке планировать и контролировать проверку комплектности, разряженности и сдачу оружия на хранение.

11. Ответственность за сохранность оружия и боеприпасов в период выполнения упражнений (проведения этапов) конкурса, а также при следовании к месту их выполнения (проведения) и обратно лежит на тренере команды и снайперах.

Приложение 6

ПЕРЕЧЕНЬ
мишеней используемых в упражнениях конкурса

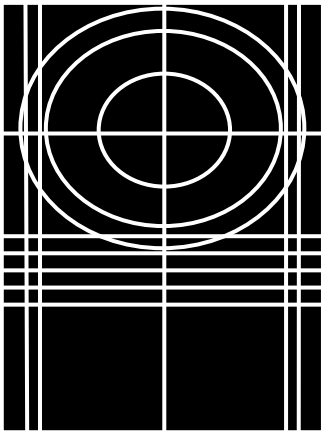

Рис. 1 Контрольно-выверочная мишень

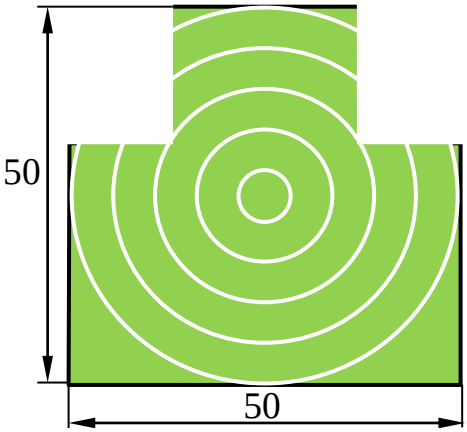

Рис. 2 Грудная фигура с кругами (мишень № 4)

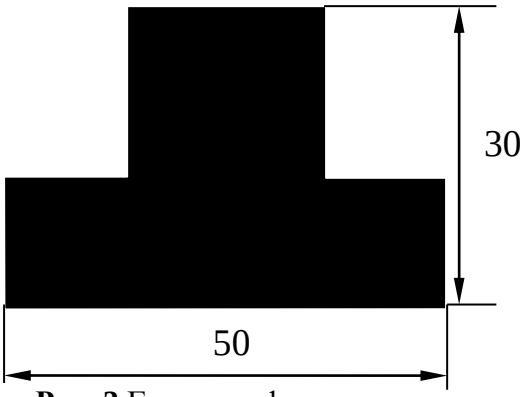

Рис. 3 Головная фигура (мишень № 5)

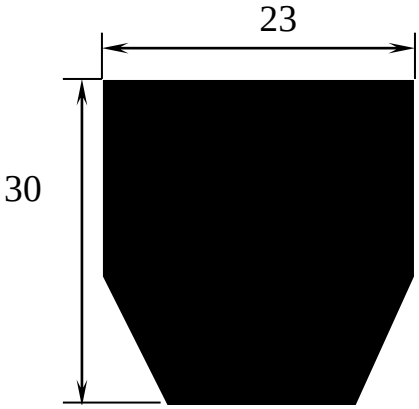

Рис. 4 Головная фигура (мишень № 5а)

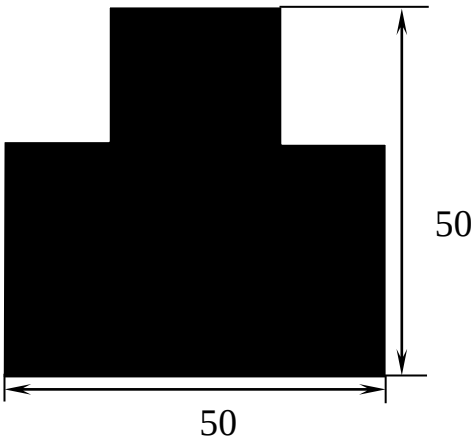

Рис. 5 Грудная фигура (мишень № 6)

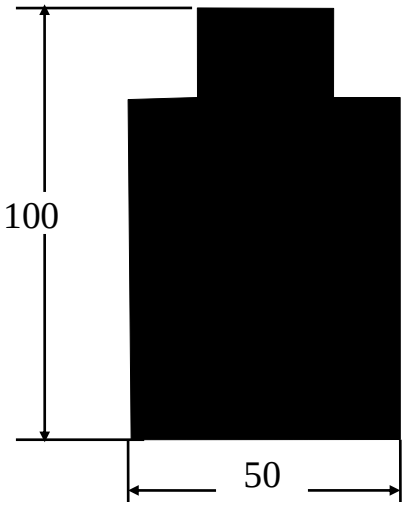

Рис. 6 Грудная фигура (мишень № 7)

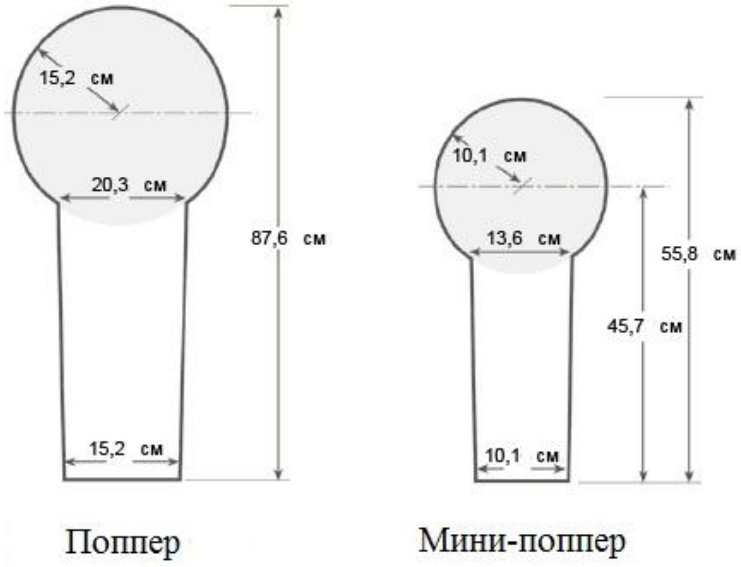

Рис. 7 Металлические мишени



Рис. 8 Мишень металлическая специальная (размер 20х30 см)



Рис. 9 Мишень металлическая специальная (размер 50х50 см; 40х40 см; 30х30 см)



Рис. 10 Мишень металлическая специальная (диаметр 15 см, 20 см, 30 см, 40 см, 50 см), контактная специальная (диаметр 30 см)



Рис. 11 Мишень, разрушаемая специальная (размер 20х30 см)

Приложение 7

ЭЛЕМЕНТЫ ПРЕПЯТСТВИЙ
этапов конкурса

Упражнение «Снайперский биатлон»

Препятствие № 1
«Стена с проломами»
Ширина – 12 м
Высота – 1,5 м
Толщина – 0,2-0,4 м
Проломы – 0,5х0,6 м

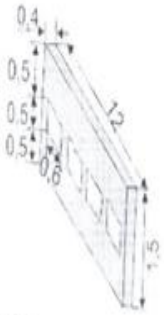

Препятствие № 2
«Забор»
Ширина – 12 м
Высота – 2 м
Толщина – 0,2-0,4 м

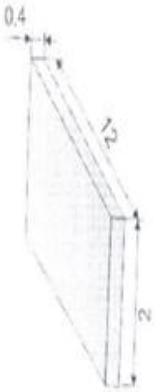

Препятствие № 3
«Ров»
Ширина – 12 м
Длина – 3 м
Глубина – 1,5 м

Препятствие № 4
«Проволочное заграждение на низких кольях»
Ширина – 12 м
Длина – 10 м
Высота кольев – 0,4 м

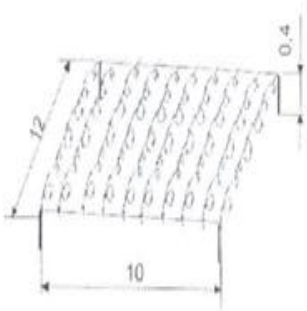

«Наклонная лестница»
Длина – 6 м
Высота – 2 м
Ширина – 1 м
Верхняя высота – 3 м
Шаг «рукохода» – 0,5-0,6 м

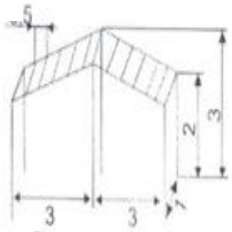

Препятствие № 6
«Динамическая стена»
Ширина – 12 м
Высота – 3 м
Толщина – 0,3-0,4 м

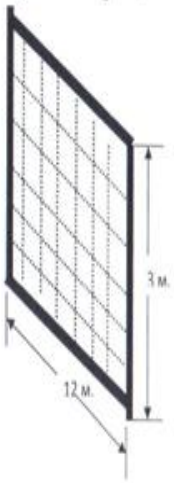

Препятствие № 7
«Завал из автомобильных колес»
Ширина – 12 м
Длина – 10 м
Количество колес (на одной дорожке) – 14 шт.
Размер колеса 185/65 R15



Препятствие № 8
«Перенос ящика с боеприпасами»
Длина участка трассы – 20 м
Вес ящика – 16 кг

Показатели трассы

Протяженность одного круга	1 км
Ширина трассы	12 м
Покрытие трассы	асфальт

Участок № 1
«Стрельба из пистолета»

Участок № 2
«Стрельба из винтовки»

Участок № 3
«Метание ручных гранат»

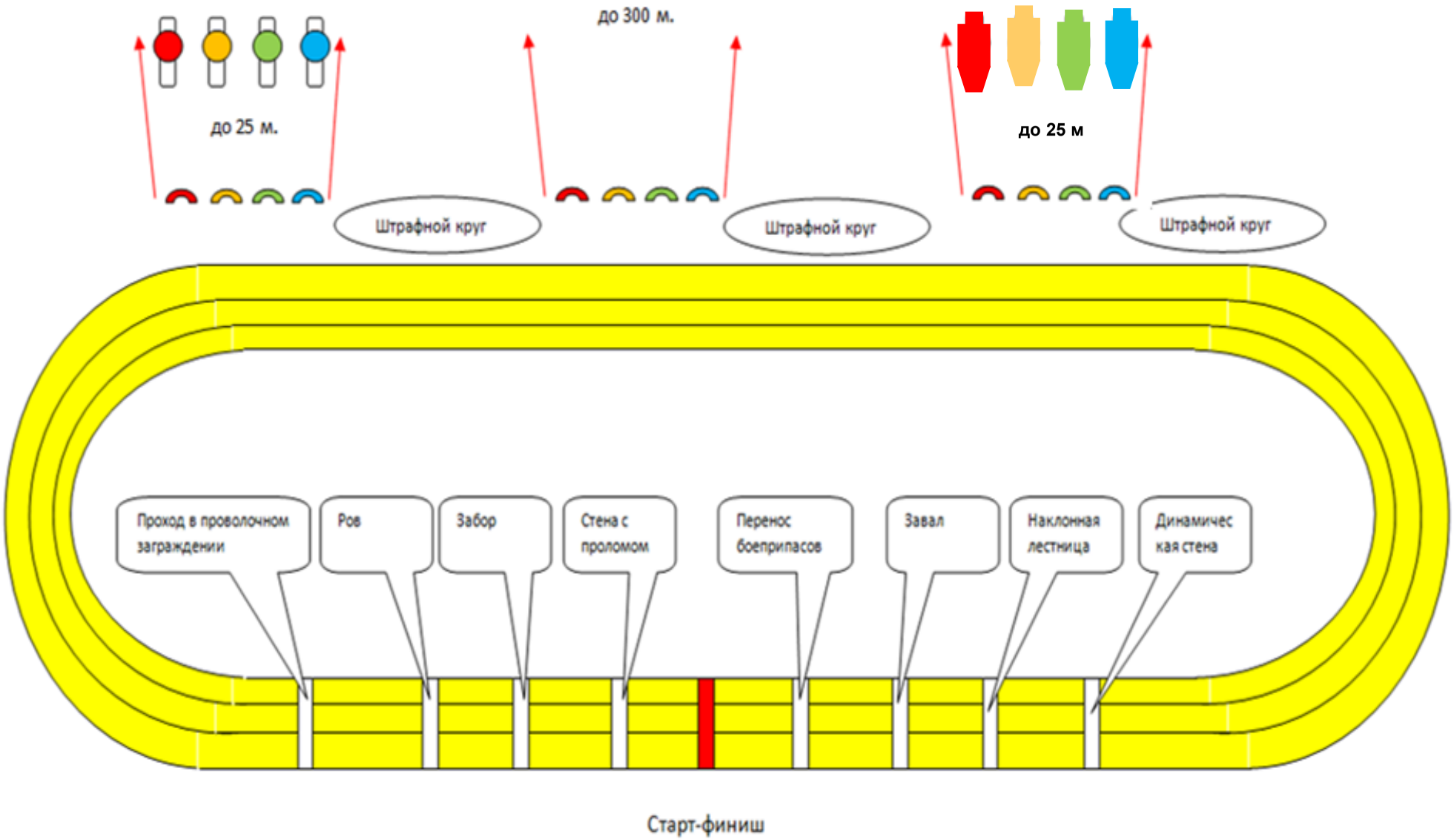

Упражнение «Стрельба из неудобных положений»

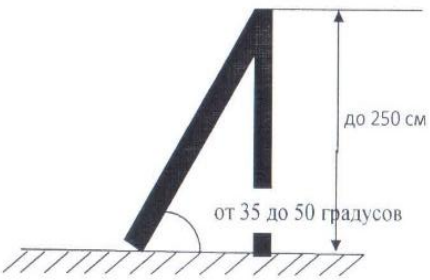

Высота до 250 см.
Угол наклона от 35 до 50 градусов.

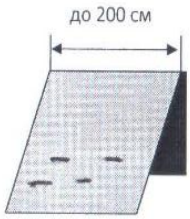

Упражнение «Ёлка»

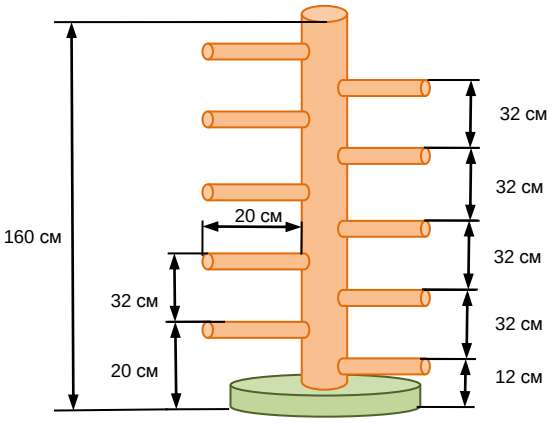

Упражнение «Держу»

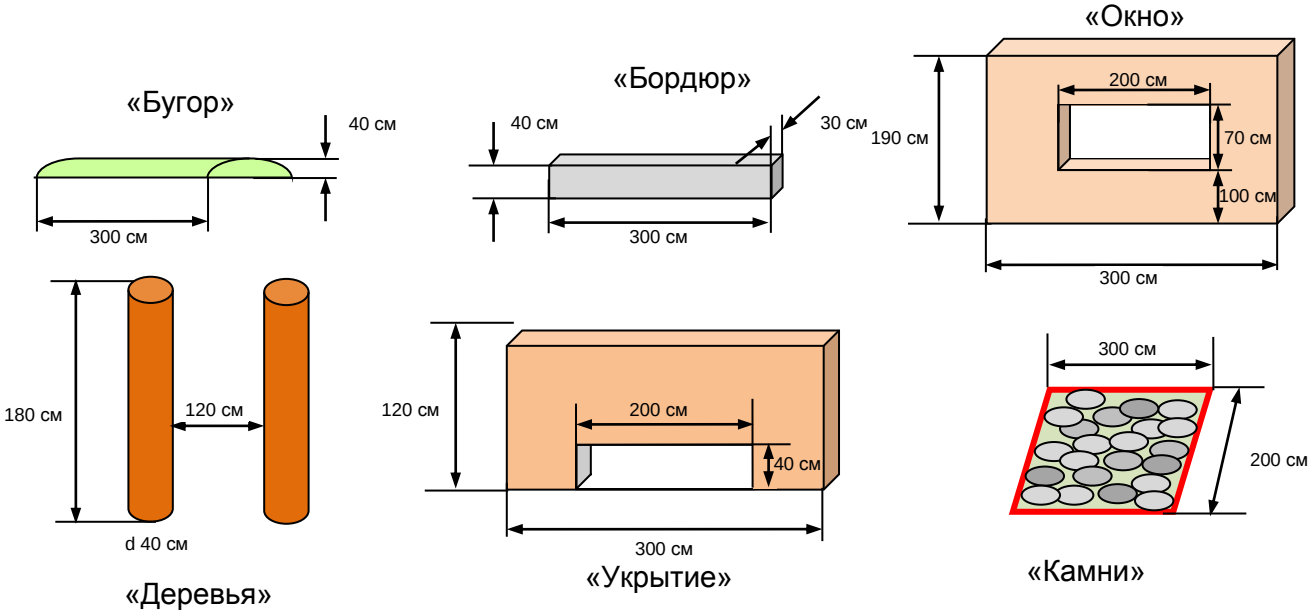

Приложение № 8

ПРОТЕСТ
по организации, проведению и определению результатов конкурса

_____
(наименование конкурса)

от _____
(судья, руководитель команды, фамилия, имя, отчество, команда)

_____
(этап, дата, время)

Краткое изложение претензии. Какие статьи правил или Положения о Конкурсе считаются нарушенными. Предлагаемое решение и его обоснование.	Результаты рассмотрения	
	Кто рассмотрел	Принятое решение, основание. Подпись лица, принявшего решение

С решением судей ознакомлен,
«СОГЛАСЕН», «НЕСОГЛАСЕН» _____
(ненужное зачеркнуть) (дата, время, подпись подавшего протест)

РЕШЕНИЕ СУДЕЙСКОЙ КОЛЛЕГИИ

_____

_____

_____

_____

Главный судья: _____
(воинское звание, фамилия, инициалы)

Члены судейской коллегии: _____

_____

_____

_____

_____
(дата, время)

С решением судейской коллегии Конкурса ознакомлен: _____
(подпись, фамилия, дата)